

人びとと社会の現在地を把握 電通総研「クオリティ・オブ・ソサエティ指標2023」

2023年11月

I. 「社会の質」に関する人びとの評価

- | | |
|---------------------|-------|
| 1. 現在の社会の質に対する評価 | P. 5 |
| 2. 目指すべき社会像から見られる期待 | P. 13 |
| 3. 評価と期待 | P. 21 |
| 4. DX有効感 | P. 40 |

II. 社会に対する人びとの意識の現在地

- | | |
|-----------------|-------|
| 1. 個人の能動性・自律性 | P. 53 |
| 2. 社会集団の協調性・互助性 | P. 76 |
| 3. 社会制度の信頼性・耐久性 | P. 82 |

はじめに

電通総研は全国12,000名を対象に「クオリティ・オブ・ソサエティ指標2023」調査を実施しました。

本年調査では、これまで別途実施していた「クオリティ・オブ・ソサエティ年次調査」の設問も吸収し、より大局的な分析を可能にすることを企図しました。本調査は、大きく二つの項目群から構成されます。一つ目は、「社会の質」に対する人びとの現在の評価と選好される方向性を探るための項目群で、生活や社会への「実感」「評価」「DX有効感」「目指すべき社会像」について尋ねています。二つ目は、「個人」「家族・コミュニティ」「社会」の視点から、人びとの意識の現在地、すなわち人びとの意識から社会の現在地を把握するための項目群です。

言わずもがなですが、日本には解決すべき社会課題が山積しています。顕在化している課題だけでなく、潜在的な課題も身近にたくさんあります。それらへの気づきと、望ましい未来に向けた議論の一助となることを狙いとして、電通総研は今後も本調査を継続してまいります。

調査概要

- 調査時期 : 2023年6月14日～7月4日
- 調査方法 : インターネット調査
- 対象地域 : 全国
- 対象者 : 18～79歳の男女 ※高校生・高専生を含む
- サンプル数 : 各12,000名（都道府県×性年代の人口構成比に合わせて回収）

	18-29歳	30-39歳	40-49歳	50-59歳	60-69歳	70-79歳
男性	933	896	1,162	1,043	963	938
女性	901	869	1,140	1,046	1,006	1,103

- 業種排除 : なし
- 調査会社 : 電通マクロミルインサイト

※調査結果の各割合は回答者の実数に基づき算出し四捨五入で表記しているため、各割合の単純合算数値が必ずしも100%にならない場合があります。

I. 「社会の質」に関する人びとの評価

本パートで用いる指標について

生活や社会についての「実感」と、「社会の質」についての「評価」を次の調査項目で計測しています。

生活や社会についての「実感」

余力

希望

安心（不安なし）

指標 カテゴリー	項目
余力	S1 自分には心の余裕（余力）がある
	S2 自分の家計には余裕（余力）がある
	S3 自分の住む地域社会には人的、財政的な余裕（余力）がある
	S4 日本には人的、財政的な余裕（余力）がある
希望	S5 自分の生活や仕事には希望がある
	S6 自分の住む地域社会には希望がある
	S7 日本には希望がある
	S8 世界には希望がある
安心	S9 自分の生活や仕事には不安がない
	S10 自分の住む地域社会には不安がない
	S11 日本には不安がない
	S12 世界には不安がない

※指標カテゴリーの「安心」は調査では「不安がある」かについてを4段階で聴取したが、余力・希望と方向をそろえるために、本レポートでは選択肢を上記のように変更し、そう思わない計（「あまりそう思わない」+「そう思わない」）のスコアをそう思う計（「そう思う」+「ややそう思う」）として使用

「社会の質」についての「評価」

社会のベース

社会関係資本

インクルージョン

社会の活力

指標 カテゴリー	項目
社会の ベース	S1 日本では、人びとの生活の安定を支える公的なしくみが充実している
	S2 日本は、子をもち、育てやすい環境が整っている
	S3 日本は、大震災、感染症、気候変動による災害、インフラの老朽化など、さまざまなリスクに対して十分な対応が整っている
社会関係 資本	S4 日本は、社会や経済が大きなダメージを受けても復興・復旧する力がある
	S5 自分は、家族以外に信頼できる人がいる
	S6 日本は、他者への信頼感が高い社会である
	S7 日本では、人びとは日常的にお互い助け合っている
インクルー ジョン	S8 日本では、非常事態が発生した時にお互い助け合うことができる
	S9 日本では、教育や就業について機会の平等が実現されている
	S10 日本では、多様な価値観・生き方が尊重されている
	S11 日本では、自分と異なる人種・国籍・宗教・性別・年齢の人に対して寛容である
	S12 日本では、子どもの権利が守られている ※ユニセフによれば「子どもの権利条約」の一般原則とは、①命を守られ成長できること、②子どもにとって最善の利益を第一に考えること、③意見を表明し参加できること、④差別のないこと
社会の活力	S13 日本では、人びとが失敗しても再チャレンジすることができる
	S14 日本社会は、一人一人の力で変えることができる
	S15 日本社会の制度は、政治・社会運動や社会貢献活動、SNSでの意思表示などによって変えることができる
	S16 日本の社会や経済には活力がある

※ピーター・ヘルマンなど有識者による「社会的質」に関する先行研究を参照しながら「社会の質」を構成する4つの要素を電通総研でオリジナルに定義しました。

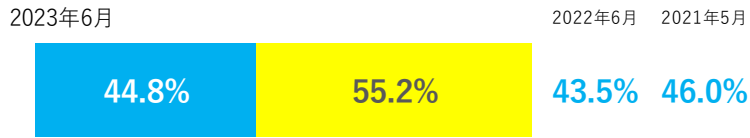
1. 現在の社会の質に対する評価

生活や社会についての「実感」

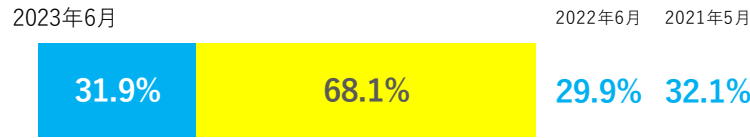
Q1：現在の世界や日本社会、ご自身の生活についておうかがいします。次にあげる項目それぞれについて、あなたのお考えに最も近いものをひとつずつお知らせください。
 （「そう思う」「ややそう思う」「あまりそう思わない」「そう思わない」の4択から回答）

余力

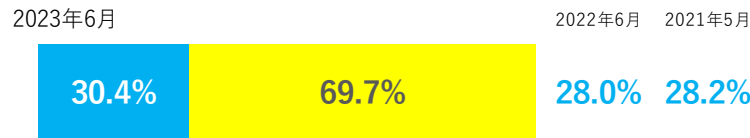
自分には心の余裕（余力）がある



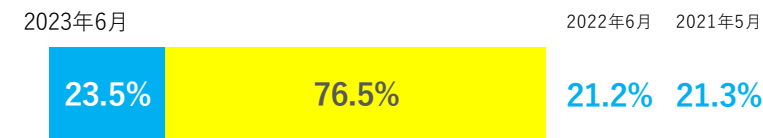
自分の家計には余裕（余力）がある



自分の住む地域社会には
人的、財政的な余裕（余力）がある

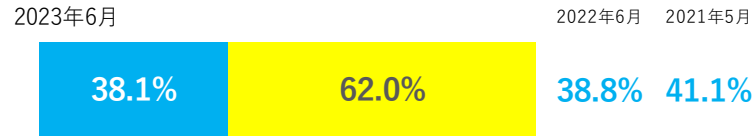


日本には人的、財政的な余裕（余力）がある

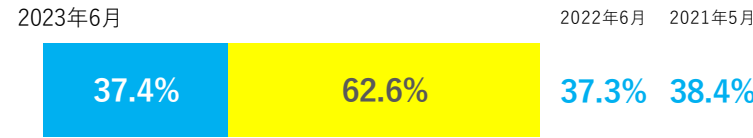


希望

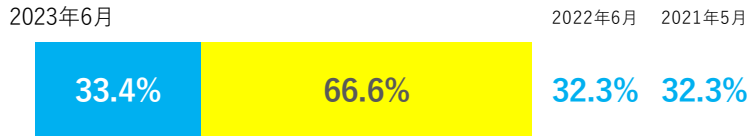
自分の生活や仕事には希望がある



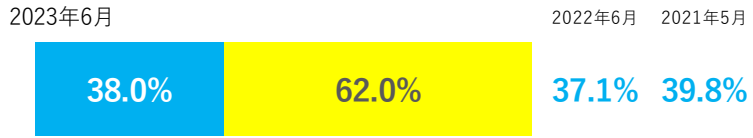
自分の住む地域社会には希望がある



日本には希望がある

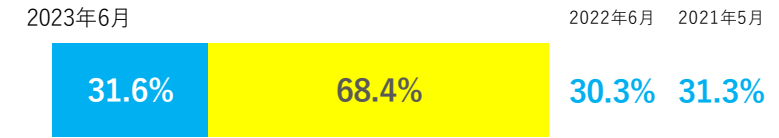


世界には希望がある




安心

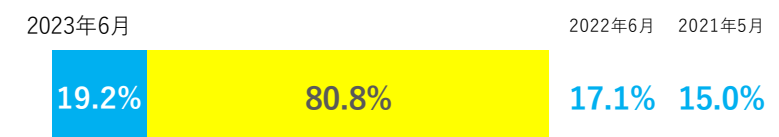
自分の生活や仕事には不安がない



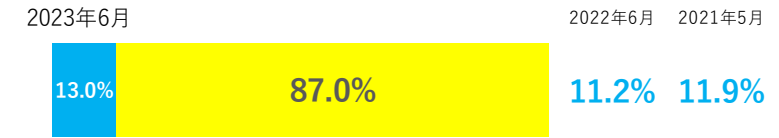
自分の住む地域社会には不安がない



日本には不安がない



世界には不安がない



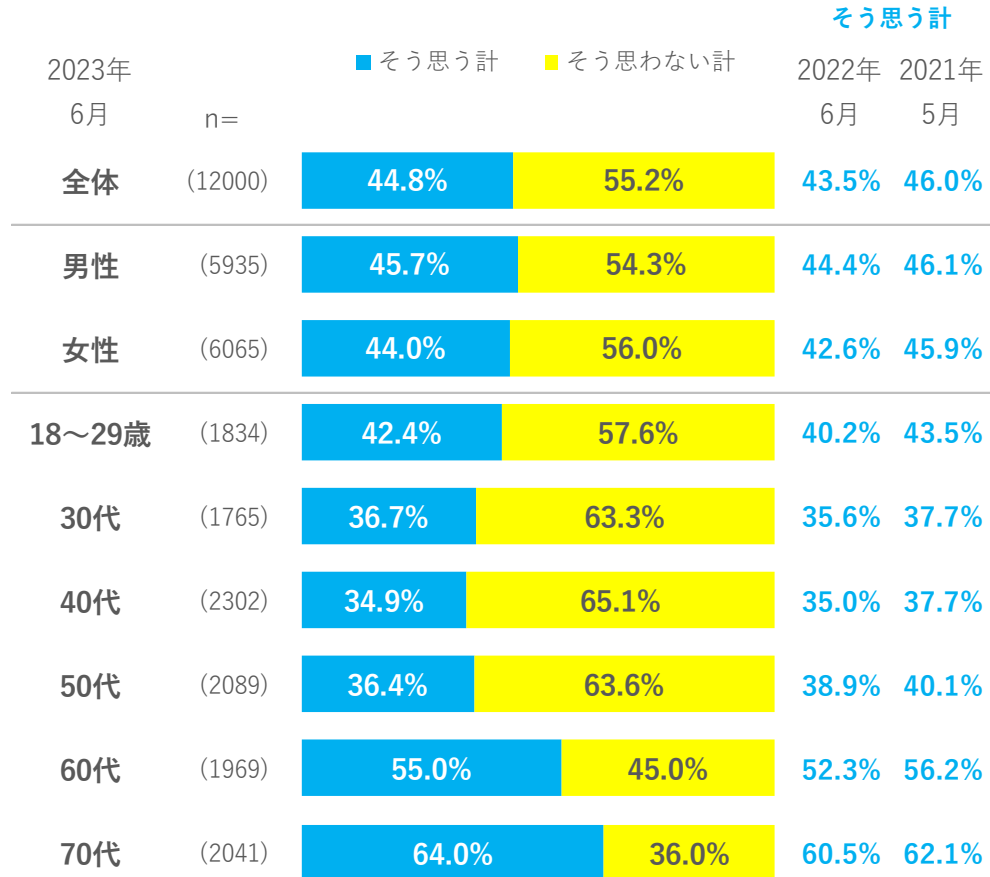
【基数：対象者全員（n=12000）】 ■：そう思う計（そう思う+ややそう思う）／ ■：そう思わない計（あまりそう思わない+そう思わない）
 ※2022年6月、2021年5月のスコアはそう思う計

※調査では「不安がある」についてを4段階で聴取したが、本レポートでは余力・希望と方向をそろえるために、選択肢を変更し、そう思わない計（「あまりそう思わない」+「そう思わない」）のスコアをそう思う計（「そう思う」+「ややそう思う」）として使用

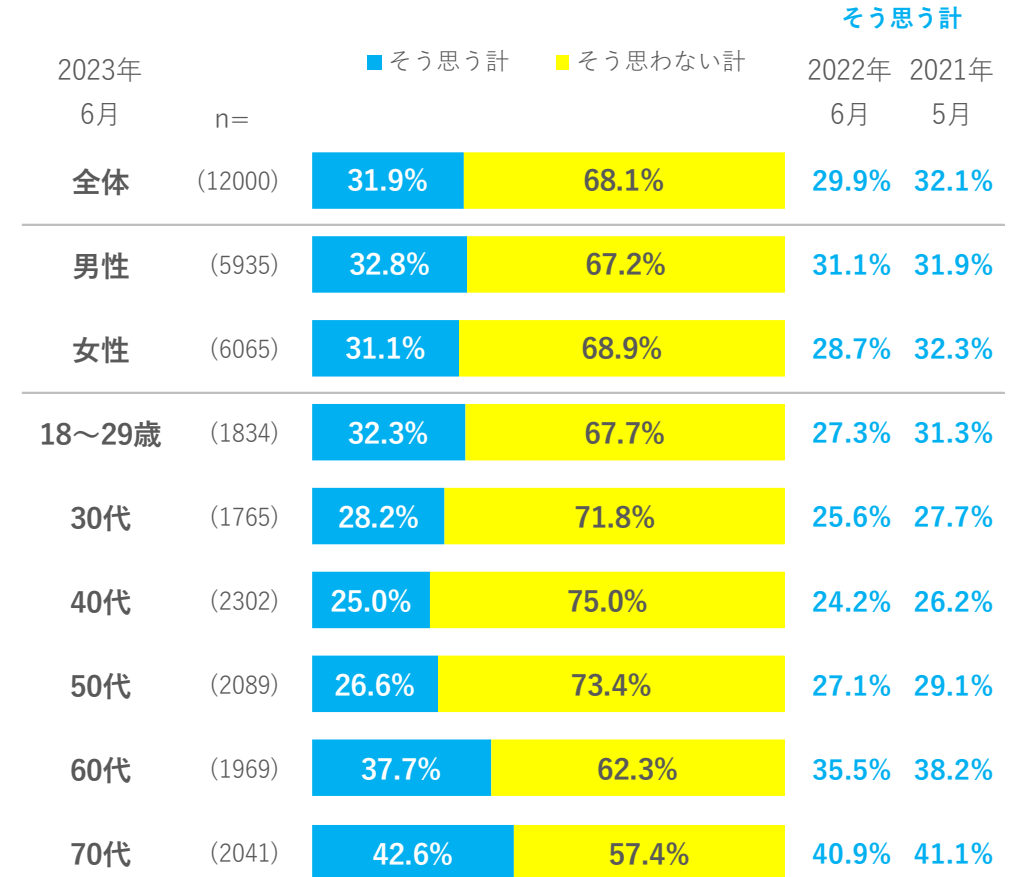
生活や社会についての「実感」－【余力】

Q1：現在の世界や日本社会、ご自身の生活についておうかがいします。次にあげる項目それぞれについて、あなたのお考えに最も近いものをひとつずつお知らせください。
 （「そう思う」「ややそう思う」「あまりそう思わない」「そう思わない」の4択から回答）

自分には心の余裕（余力）がある



自分の家計には余裕（余力）がある

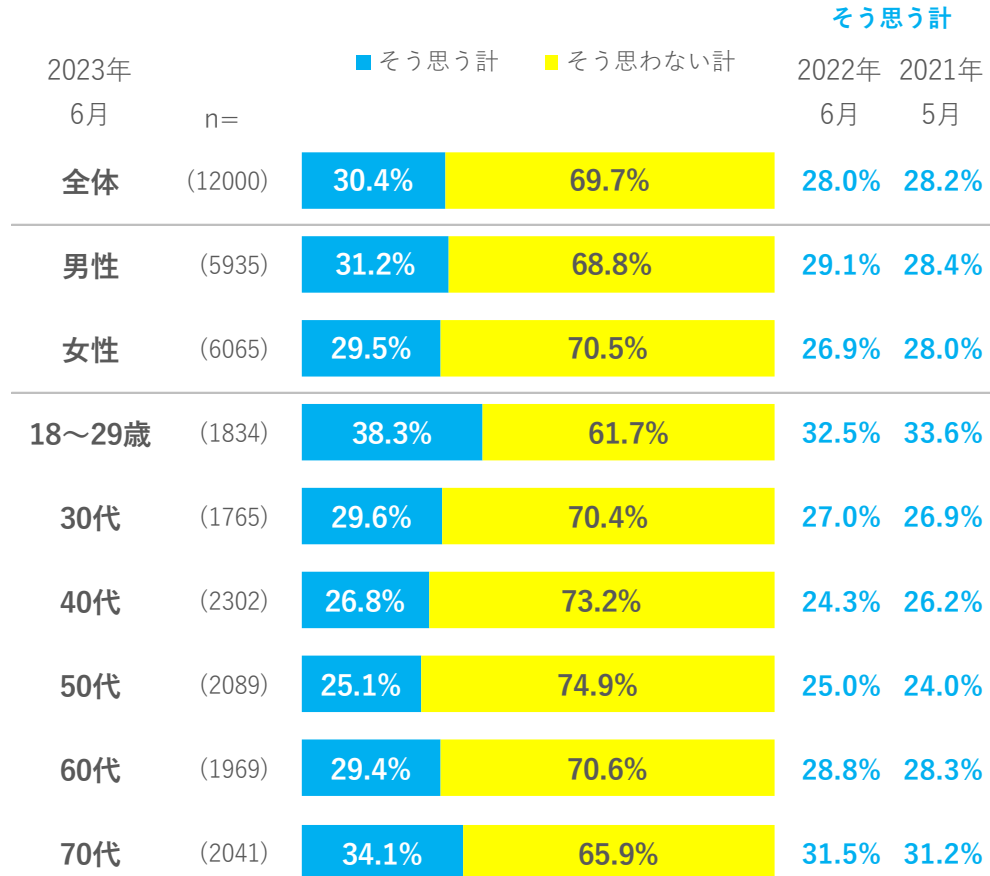


【基数：対象者全員】 ■：そう思う計（そう思う+ややそう思う）／■：そう思わない計（あまりそう思わない+そう思わない）

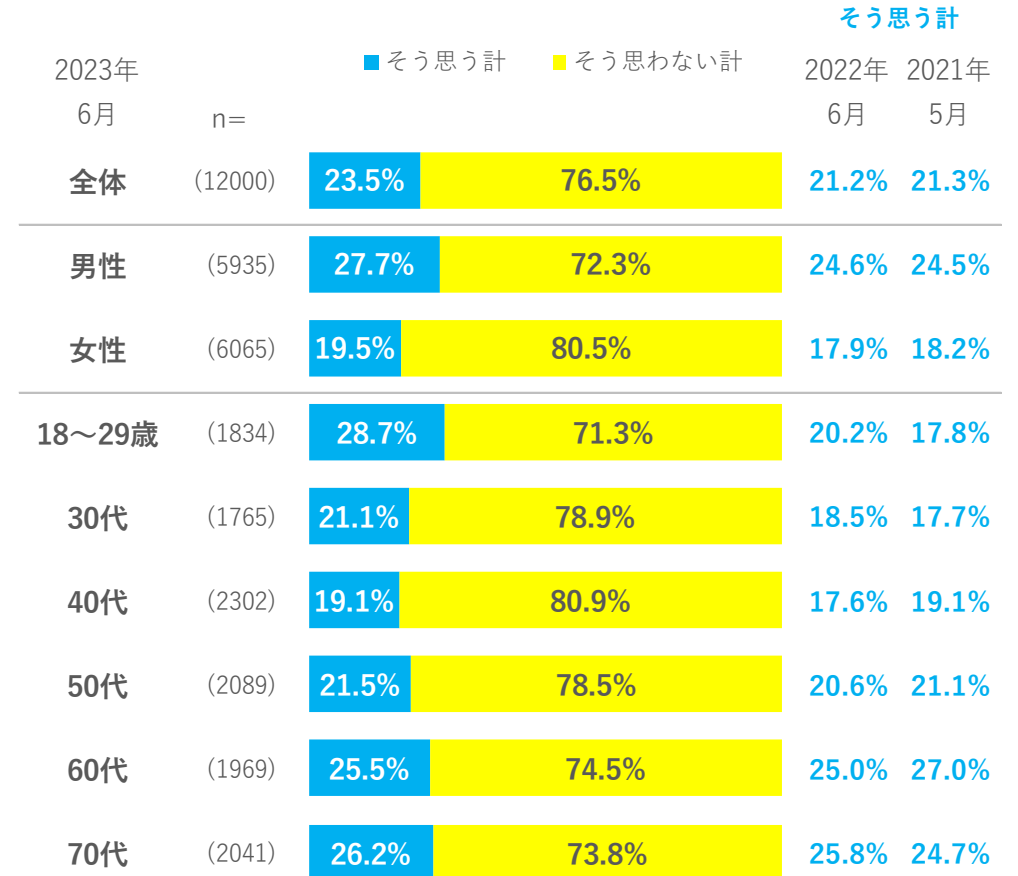
生活や社会についての「実感」－【余力】

Q1：現在の世界や日本社会、ご自身の生活についておうかがいします。次にあげる項目それぞれについて、あなたのお考えに最も近いものをひとつずつお知らせください。
 （「そう思う」「ややそう思う」「あまりそう思わない」「そう思わない」の4択から回答）

自分の住む地域社会には人的、財政的な余裕（余力）がある



日本には人的、財政的な余裕（余力）がある

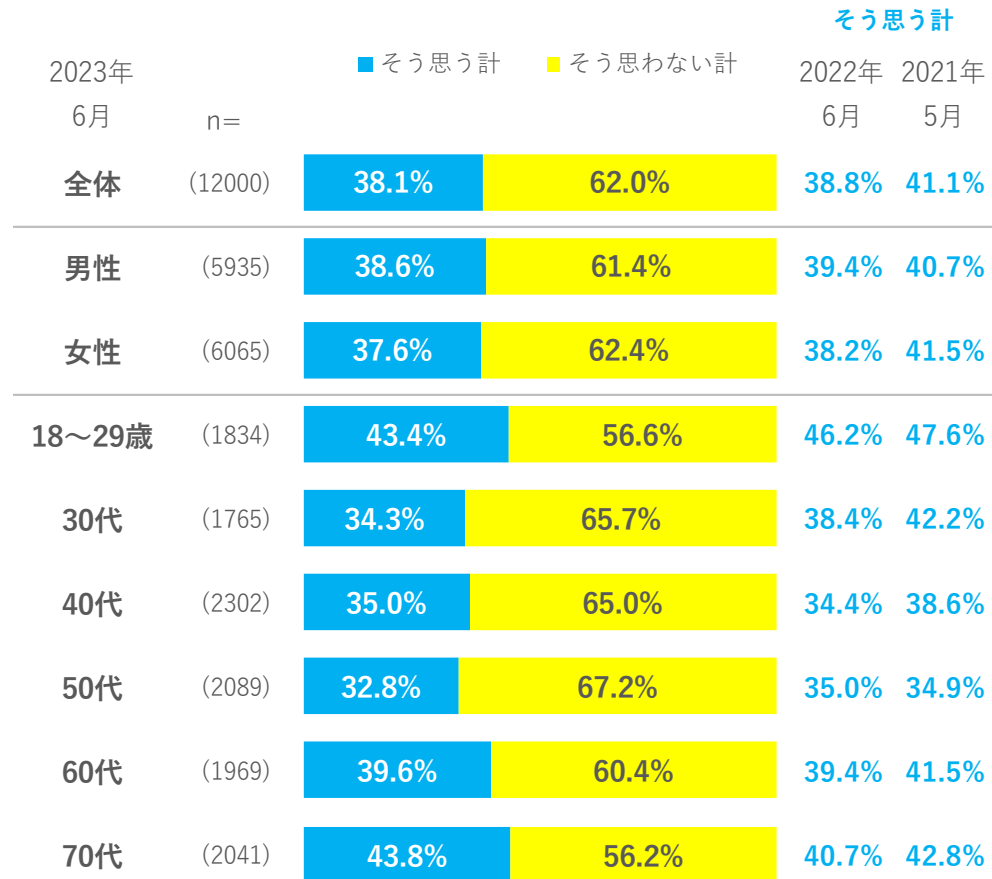


【基数：対象者全員】 ■：そう思う計（そう思う+ややそう思う）／■：そう思わない計（あまりそう思わない+そう思わない）

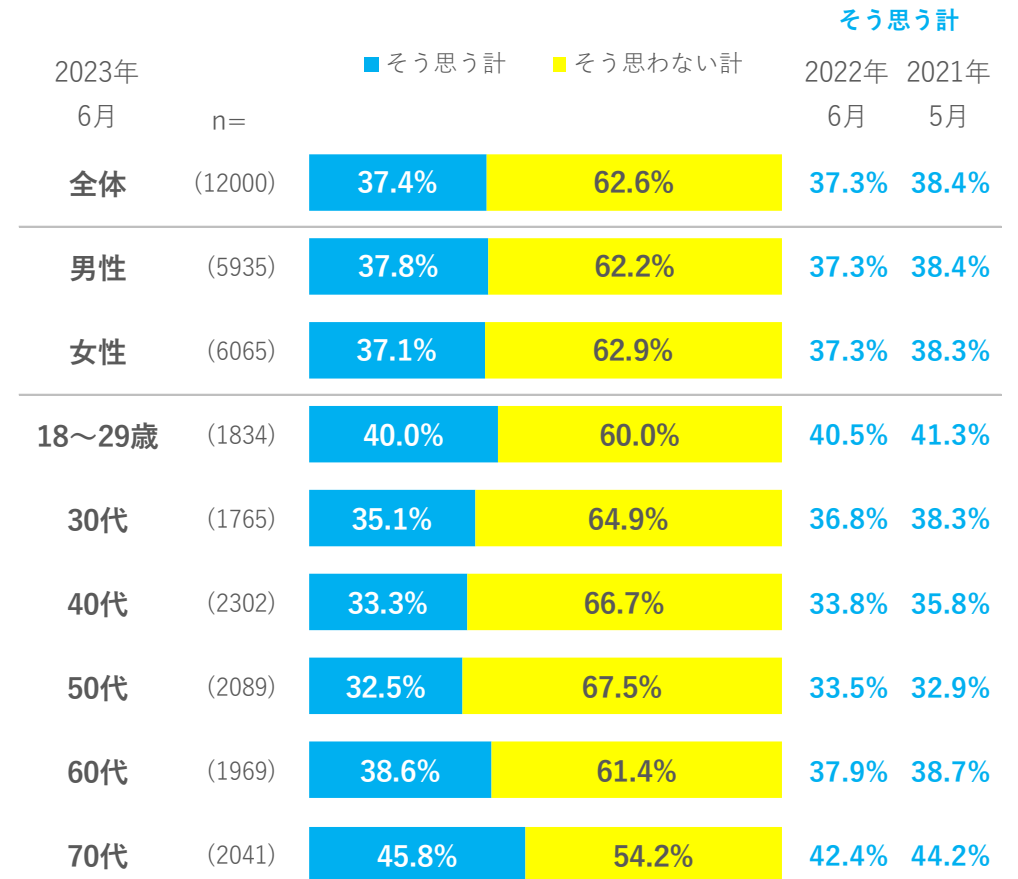
生活や社会についての「実感」－【希望】

Q1：現在の世界や日本社会、ご自身の生活についておうかがいします。次にあげる項目それぞれについて、あなたのお考えに最も近いものをひとつずつお知らせください。
 （「そう思う」「ややそう思う」「あまりそう思わない」「そう思わない」の4択から回答）

自分の生活や仕事には希望がある



自分の住む地域社会には希望がある



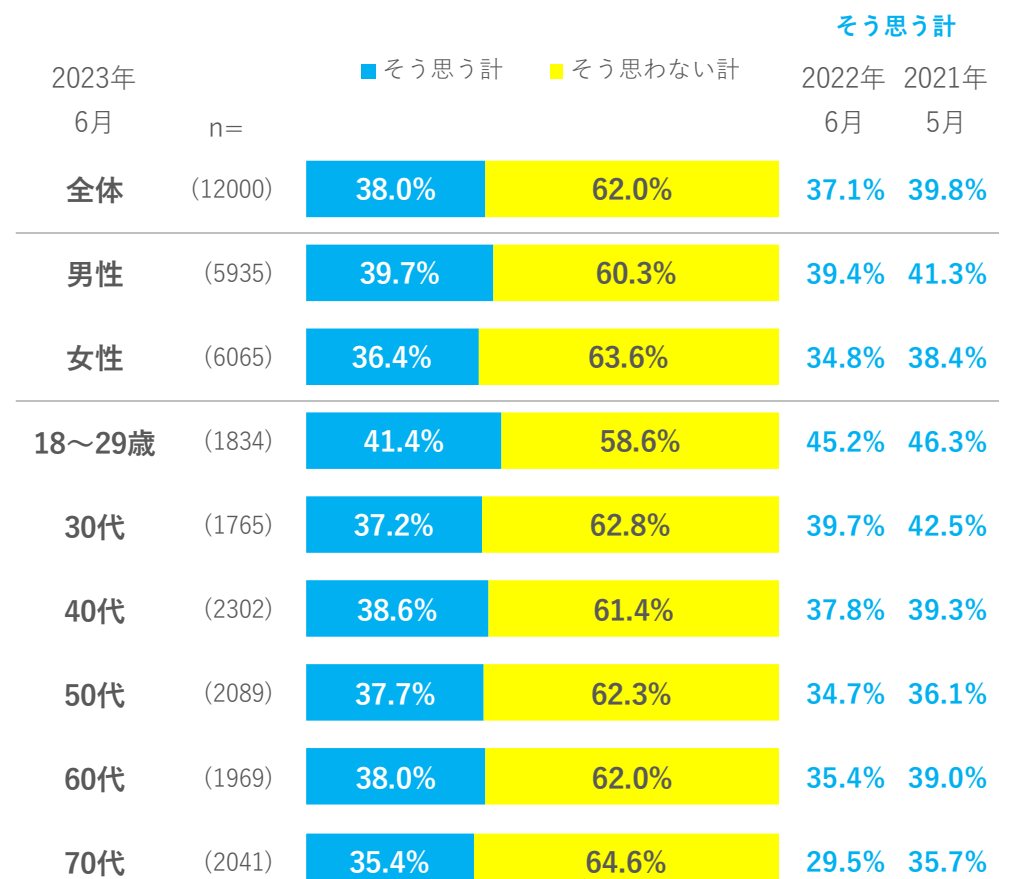
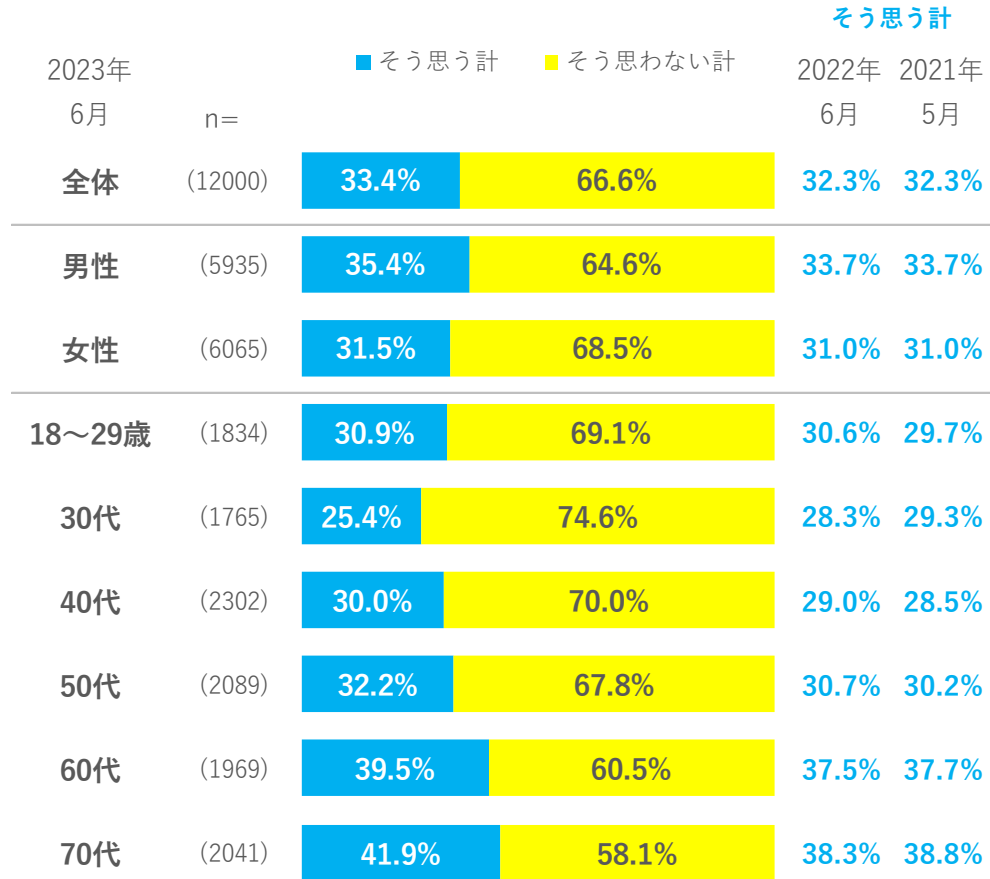
【基数：対象者全員】 ■：そう思う計（そう思う+ややそう思う）／■：そう思わない計（あまりそう思わない+そう思わない）

生活や社会についての「実感」－【希望】

Q1：現在の世界や日本社会、ご自身の生活についておうかがいします。次にあげる項目それぞれについて、あなたのお考えに最も近いものをひとつずつお知らせください。
 （「そう思う」「ややそう思う」「あまりそう思わない」「そう思わない」の4択から回答）

日本には希望がある

世界には希望がある

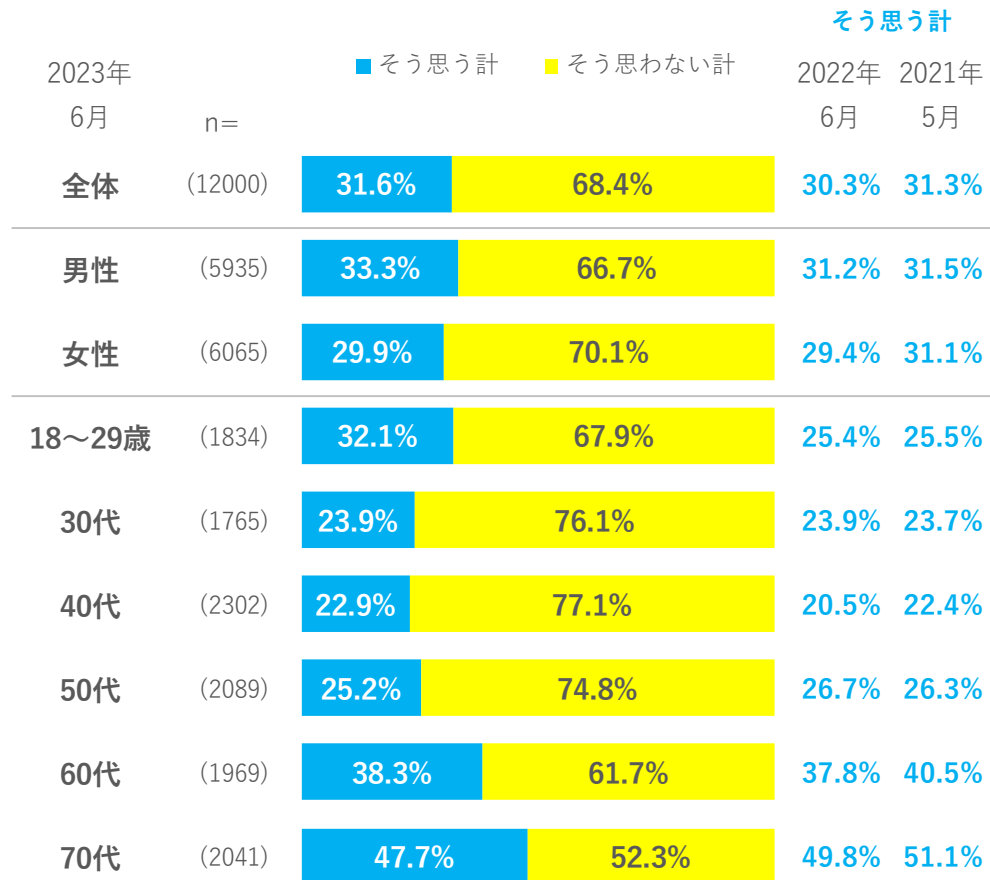


【基数：対象者全員】 ■：そう思う計（そう思う+ややそう思う）／■：そう思わない計（あまりそう思わない+そう思わない）

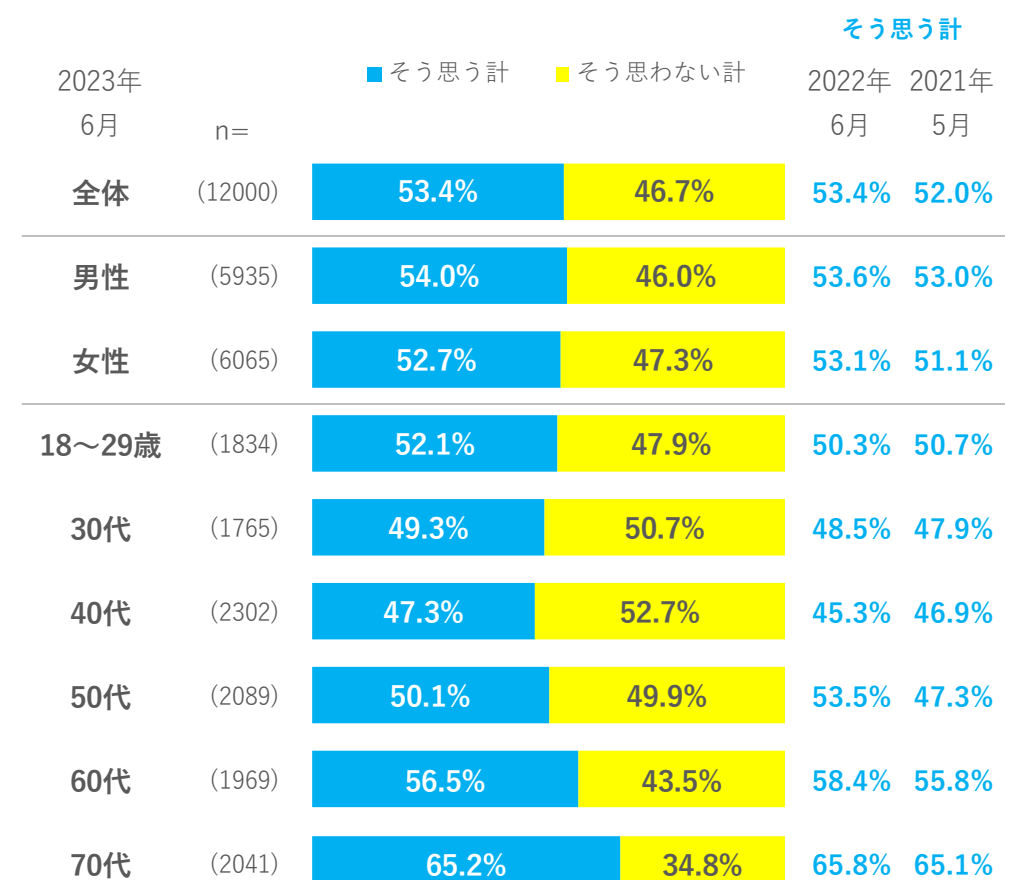
生活や社会についての「実感」－【安心】

Q1：現在の世界や日本社会、ご自身の生活についておうかがいします。次にあげる項目それぞれについて、あなたのお考えに最も近いものをひとつずつお知らせください。
 （「そう思う」「ややそう思う」「あまりそう思わない」「そう思わない」の4択から回答）

自分の生活や仕事には不安がない



自分の住む地域社会には不安がない



【基数：対象者全員】 ■：そう思う計（そう思う+ややそう思う）／■：そう思わない計（あまりそう思わない+そう思わない）

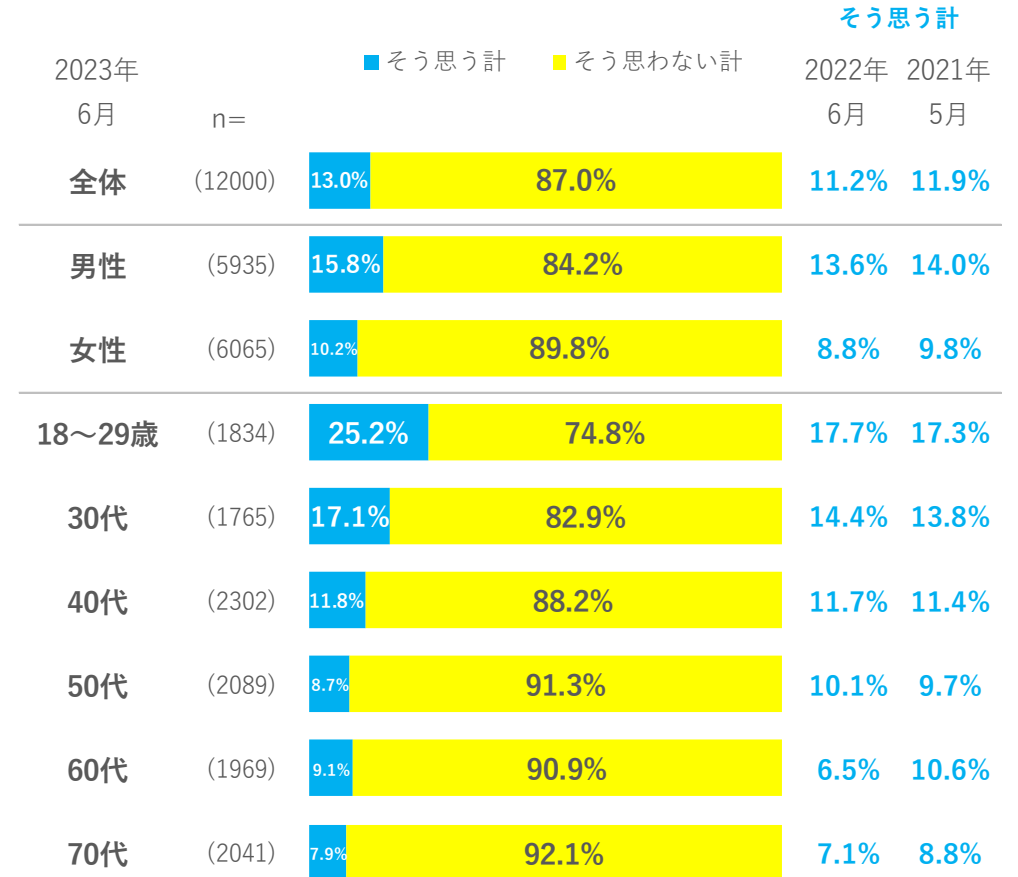
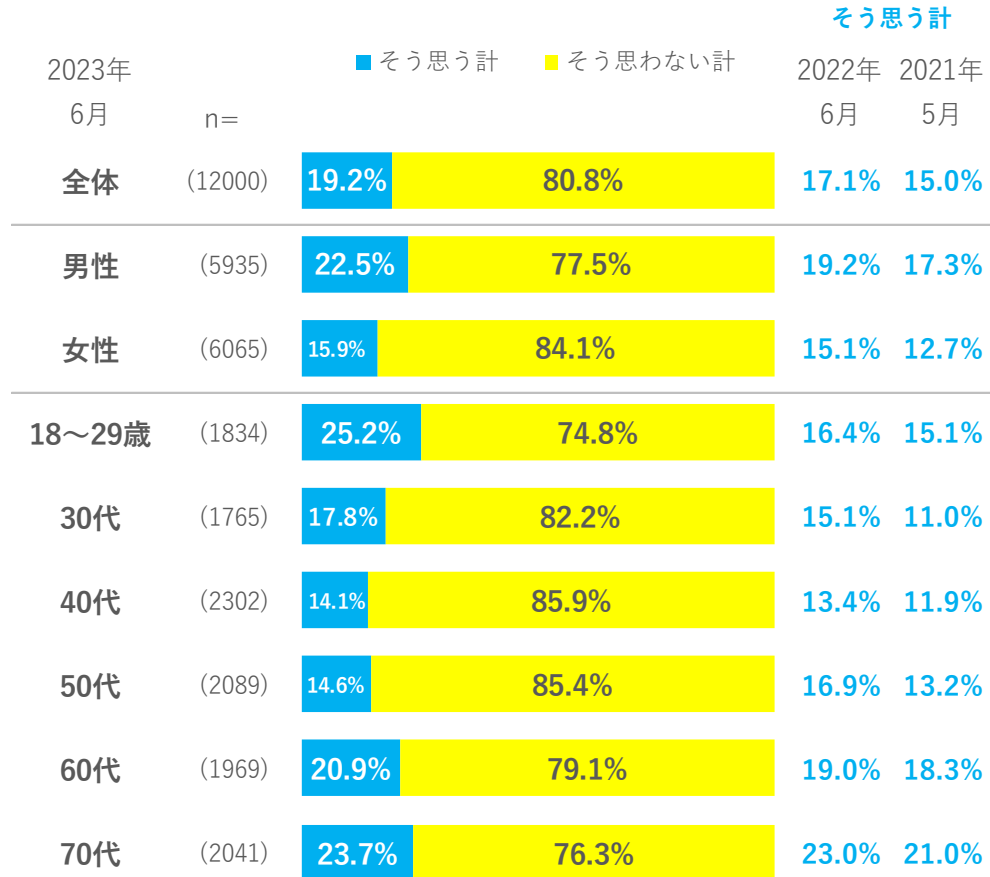
※調査では「不安がある」かについてを4段階で聴取したが、本レポートでは余力・希望と方向をそろえるために、選択肢を変更し、そう思わない計（「あまりそう思わない」+「そう思わない」）のスコアを
 そう思う計（「そう思う」+「ややそう思う」）として使用

生活や社会についての「実感」－【安心】

Q1：現在の世界や日本社会、ご自身の生活についておうかがいします。次にあげる項目それぞれについて、あなたのお考えに最も近いものをひとつずつお知らせください。
 （「そう思う」「ややそう思う」「あまりそう思わない」「そう思わない」の4択から回答）

日本には不安がない

世界には不安がない



【基数：対象者全員】 ■：そう思う計（そう思う+ややそう思う）／■：そう思わない計（あまりそう思わない+そう思わない）

※調査では「不安がある」かについてを4段階で聴取したが、本レポートでは余力・希望と方向をそろえるために、選択肢を変更し、そう思わない計（「あまりそう思わない」+「そう思わない」）のスコアを
 そう思う計（「そう思う」+「ややそう思う」）として使用

2. 目指すべき社会像から見られる期待

目指すべき社会像

Q5：次にあげる項目それぞれについて、あなたの考えに近いものをそれぞれお選びください。
 (「Aに近い」「ややAに近い」「ややBに近い」「Bに近い」の4択から回答)

環境

【A】
日本は、経済力の維持と地球規模の環境問題の解決の両立を目指すべきだ

【B】
日本は、経済力の維持よりも地球規模の環境問題の解決を重視して取り組むべきだ



国際協力

【A】
日本は、自国の利益より、他国と協調してグローバルな社会課題を解決することを優先すべきだ

【B】
日本は、国際協調より、自国の力で自国の社会問題を解決することを優先すべきだ



統治システム

【A】
日本は、政治・経済・文化などの重要な機能が、少数の大都市に効率的に集中している「一極集中型」社会を目指すべきだ

【B】
日本は、コミュニティ・経済などの機能が集約されている地域が多数存在し、地域ごとの文化や生活に多様性があり、リスクも分散できる「多極型」社会を目指すべきだ



行政改革

【A】
人びとの生活に密接に関わる行政サービスについて、日本政府が多くの権限を持ち、決定すべきだ

【B】
人びとの生活に密接に関わる行政サービスについて、日本政府は各自治体に多くの権限を移譲すべきだ



セーフティネットか税負担少か

【A】
日本は、個人の税負担は大きいですが、福祉などの行政サービスが充実した社会を目指すべきだ

【B】
日本は、福祉などの行政サービスを必要最小限に絞り、税負担の少ない社会を目指すべきだ



他者への寛容

【A】
個人の自律性を重んじて、他者の行動に対して寛容な態度をとるべきだ

【B】
社会全体の視点を重んじて、他者の行動に対して厳しい態度をとるべきだ



【基数：対象者全員（2023年6月：n=12000／2020年12月：n=6000）】 ■：Aに近い計（Aに近い+ややAに近い）／■：Bに近い計（ややBに近い+Bに近い）

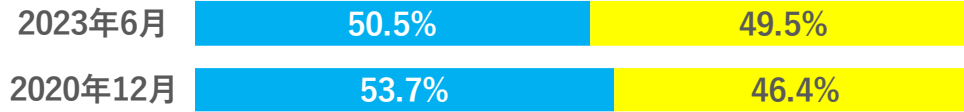
目指すべき社会像

Q5：次にあげる項目それぞれについて、あなたの考えに近いものをそれぞれお選びください。
(「Aに近い」「ややAに近い」「ややBに近い」「Bに近い」の4択から回答)

平等か成果か

【A】
日本は、働いた成果とあまり関係なく、
貧富の差が少ない
平等な社会を目指すべきだ

【B】
日本は、自由に競争し、
成果に応じて分配される
社会を目指すべきだ



人口減少社会

【A】
日本は、
人口を維持するために、
出生数を増やすべきだ

【B】
日本は、
人口が減ることを前提に、
社会のあり方を考えるべきだ



所有するか借りるか

【A】
必要なものは、所有して利用したい

【B】
必要なものは、借りて利用したい



【基数：対象者全員（23年6月：n=12000／20年12月：n=6000）】 ■：Aに近い計（Aに近い+ややAに近い）／■：Bに近い計（ややBに近い+Bに近い）

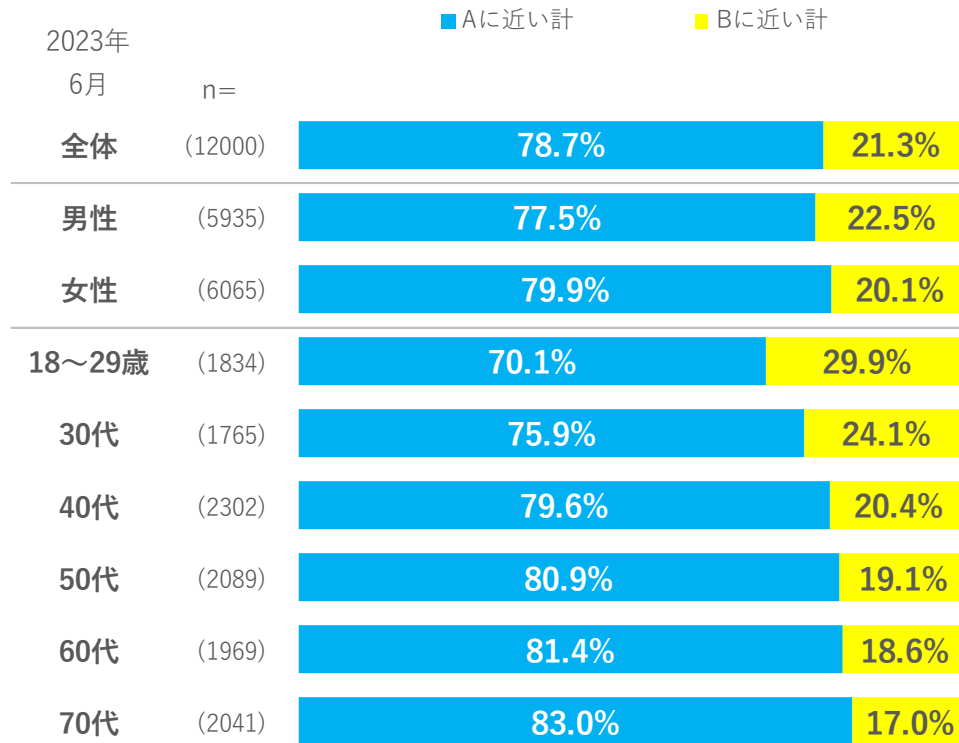
目指すべき社会像

Q5：次にあげる項目それぞれについて、あなたの考えに近いものをそれぞれお選びください。
 （「Aに近い」「ややAに近い」「ややBに近い」「Bに近い」の4択から回答）

環境

【A】
 日本は、経済力の維持と地球規模の環境問題の解決の両立を目指すべきだ

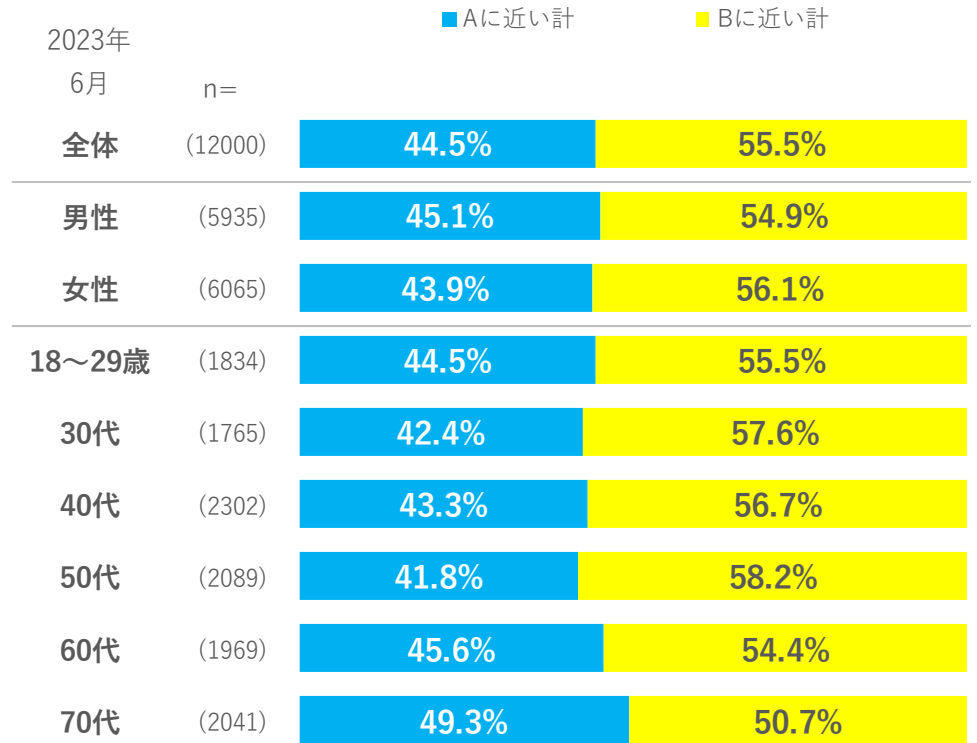
【B】
 日本は、経済力の維持よりも地球規模の環境問題の解決を重視して取り組むべきだ



国際協力

【A】
 日本は、自国の利益より、他国と協調してグローバルな社会課題を解決することを優先すべきだ

【B】
 日本は、国際協調より、自国の力で自国の社会問題を解決することを優先すべきだ



【基数：対象者全員】 ■：Aに近い計（Aに近い+ややAに近い）／■：Bに近い計（ややBに近い+Bに近い）

目指すべき社会像

Q5：次にあげる項目それぞれについて、あなたの考えに近いものをそれぞれお選びください。
 (「Aに近い」「ややAに近い」「ややBに近い」「Bに近い」の4択から回答)

統治システム

【A】

日本は、政治・経済・文化などの重要な機能が、少数の大都市に効率的に集中している「一極集中型」社会を目指すべきだ

【B】

日本は、コミュニティ・経済などの機能が集約されている地域が多数存在し、地域ごとの文化や生活に多様性があり、リスクも分散できる「多極型」社会を目指すべきだ

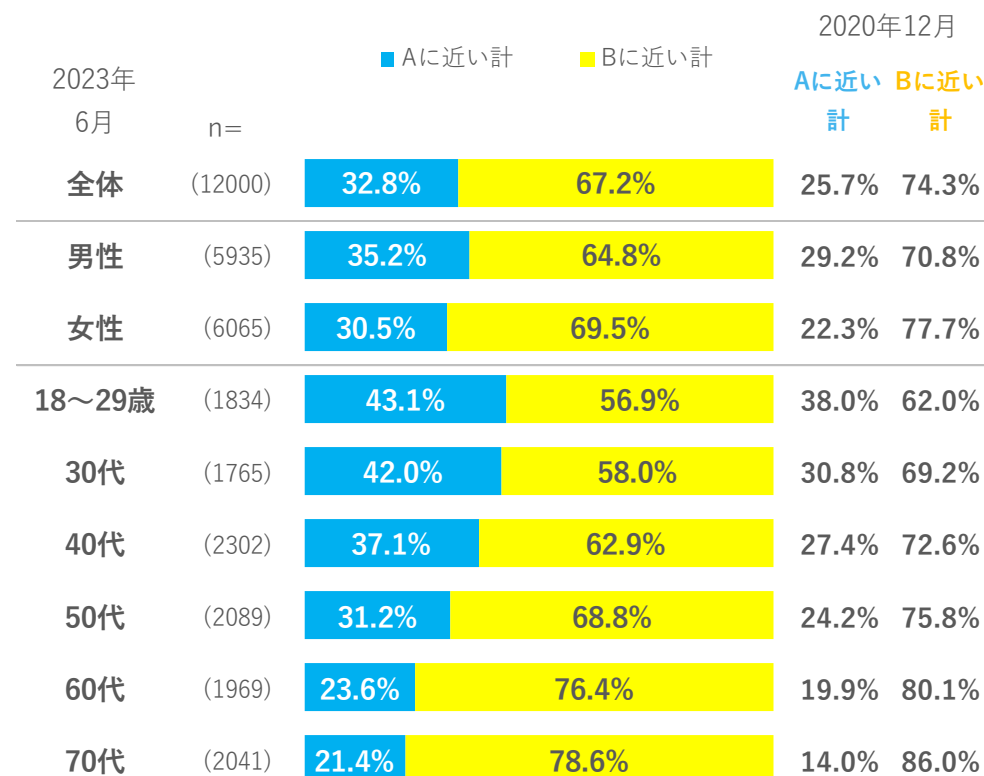
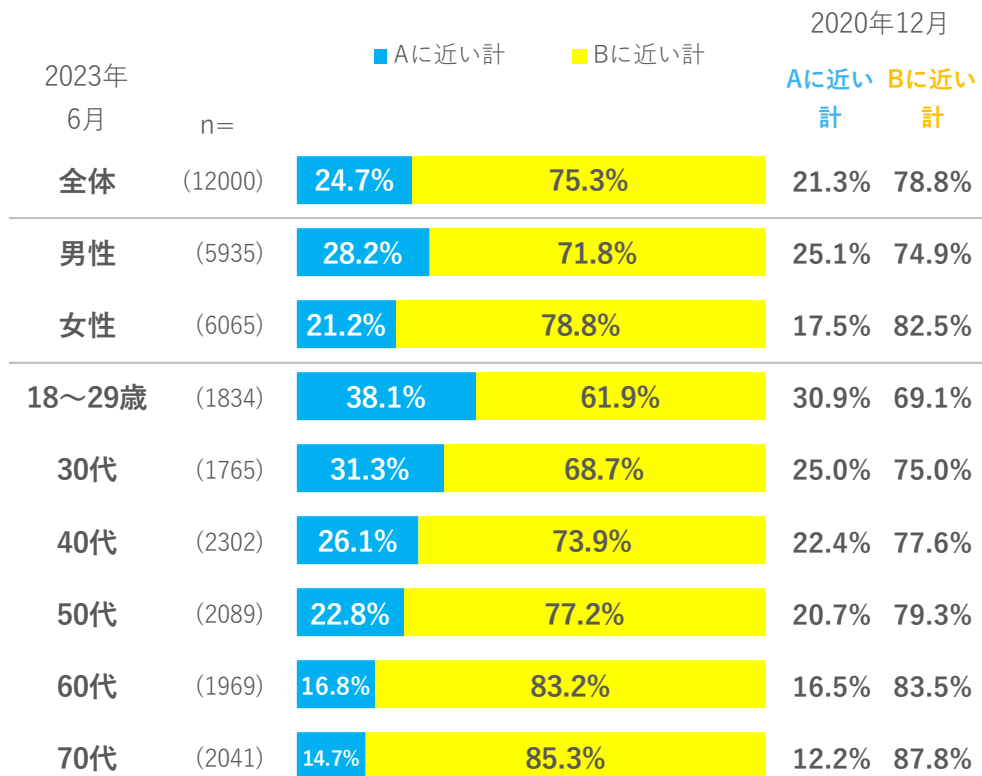
行政改革

【A】

人びとの生活に密接に関わる行政サービスについて、日本政府は多くの権限を持ち、決定すべきだ

【B】

人びとの生活に密接に関わる行政サービスについて、日本政府は各自治体に多くの権限を移譲すべきだ



【基数：対象者全員】 ■：Aに近い計 (Aに近い+ややAに近い) / ■：Bに近い計 (ややBに近い+Bに近い)

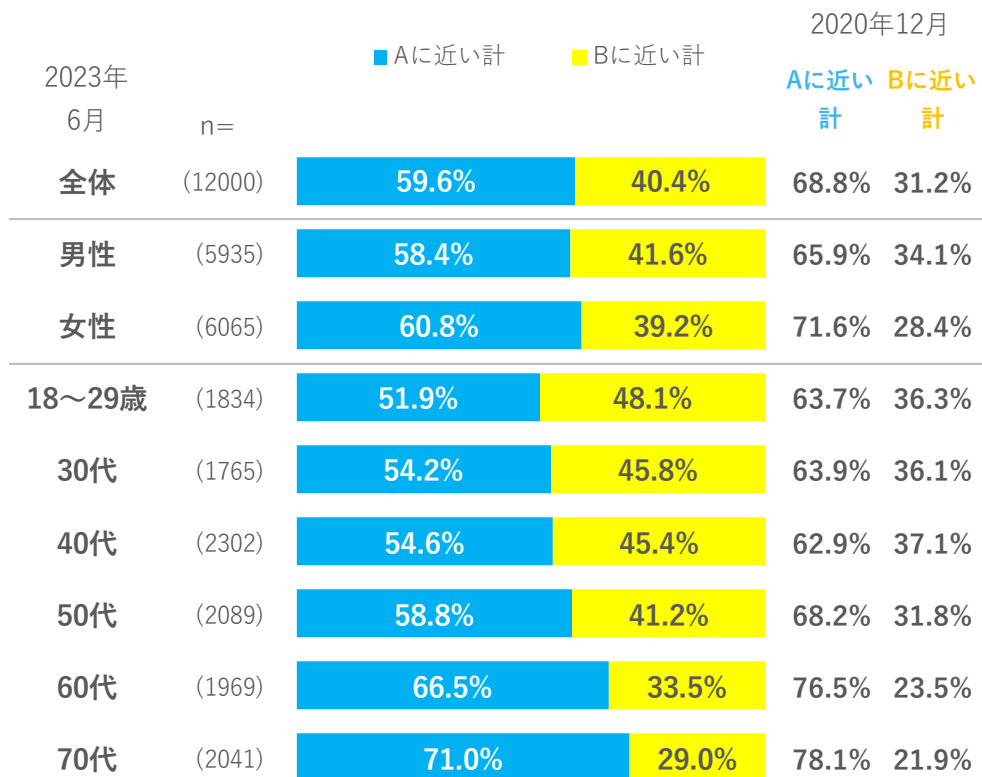
目指すべき社会像

Q5：次にあげる項目それぞれについて、あなたの考えに近いものをそれぞれお選びください。
 (「Aに近い」「ややAに近い」「ややBに近い」「Bに近い」の4択から回答)

セーフティネットか税負担少か

【A】
 日本は、個人の税負担は大きいですが、福祉などの行政サービスが充実した社会を目指すべきだ

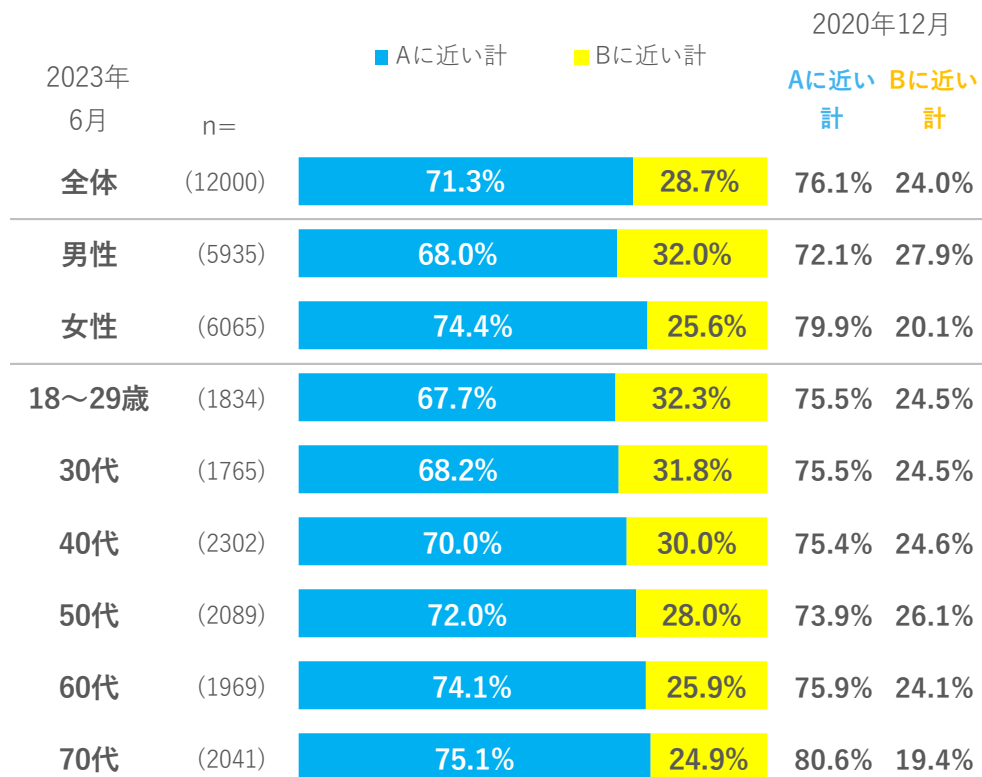
【B】
 日本は、福祉などの行政サービスを必要最小限に絞り、税負担の少ない社会を目指すべきだ



他者への寛容

【A】
 個人の自律性を重んじて、他者の行動に対して寛容な態度をとるべきだ

【B】
 社会全体の視点を重んじて、他者の行動に対して厳しい態度をとるべきだ



【基数：対象者全員】 ■：Aに近い計（Aに近い+ややAに近い） / ■：Bに近い計（ややBに近い+Bに近い）

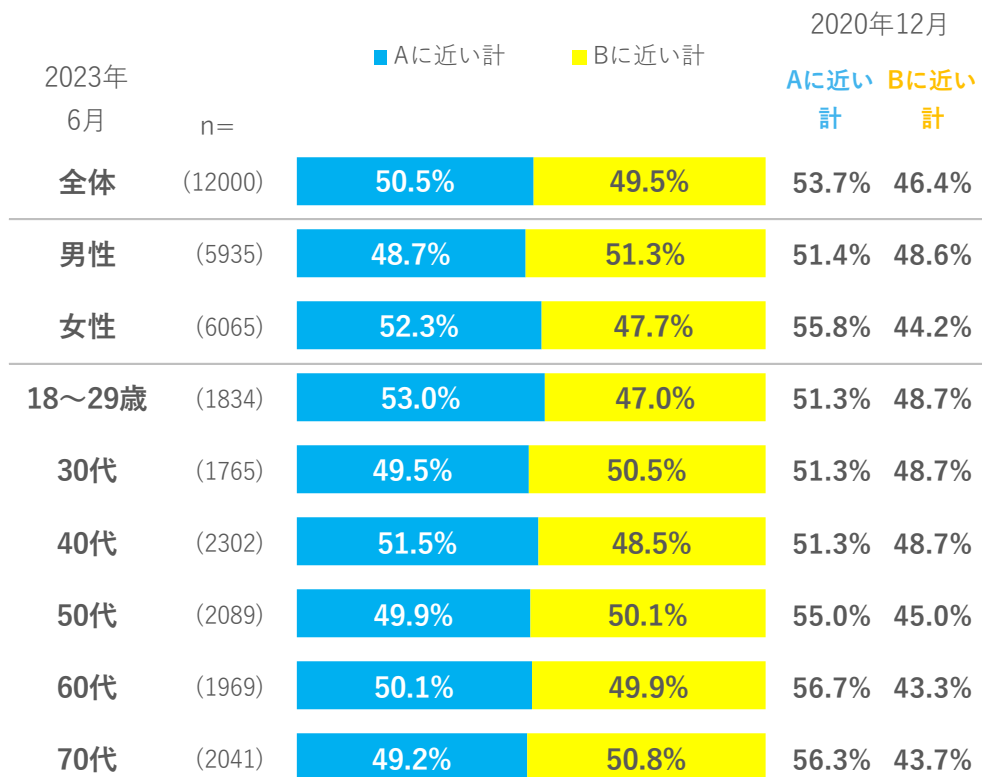
目指すべき社会像

Q5：次にあげる項目それぞれについて、あなたの考えに近いものをそれぞれお選びください。
 （「Aに近い」「ややAに近い」「ややBに近い」「Bに近い」の4択から回答）

平等か成果か

【A】
 日本は、働いた成果とあまり関係なく、
 貧富の差が少ない
 平等な社会を目指すべきだ

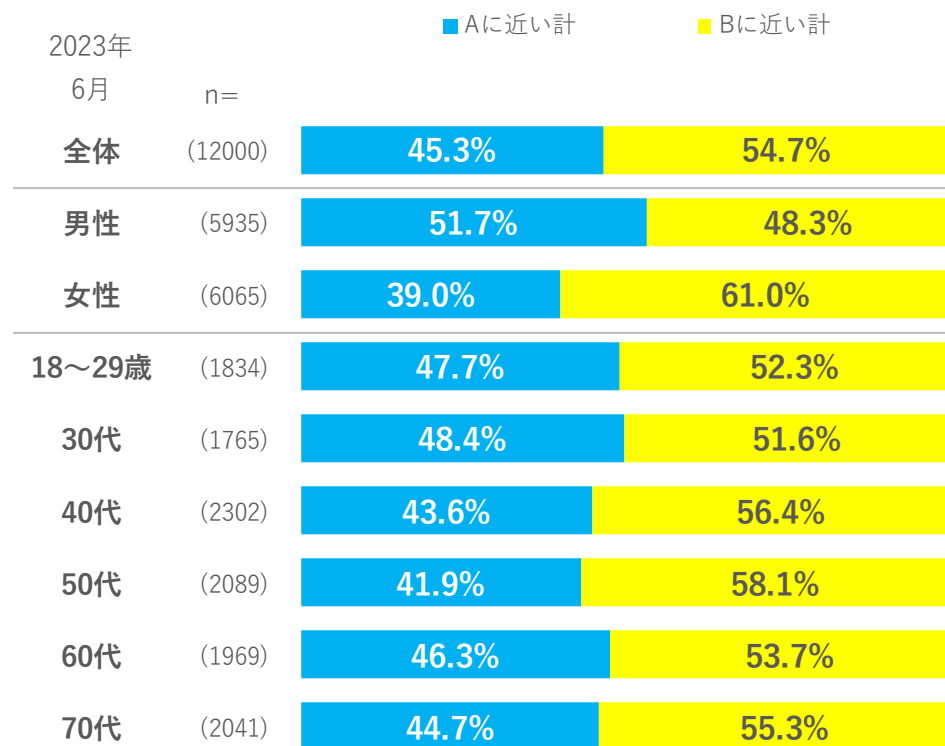
【B】
 日本は、自由に競争し、
 成果に応じて分配される
 社会を目指すべきだ



人口減少社会

【A】
 日本は、
 人口を維持するために、
 出生数を増やすべきだ

【B】
 日本は、
 人口が減ることを前提に、
 社会のあり方を考えるべきだ



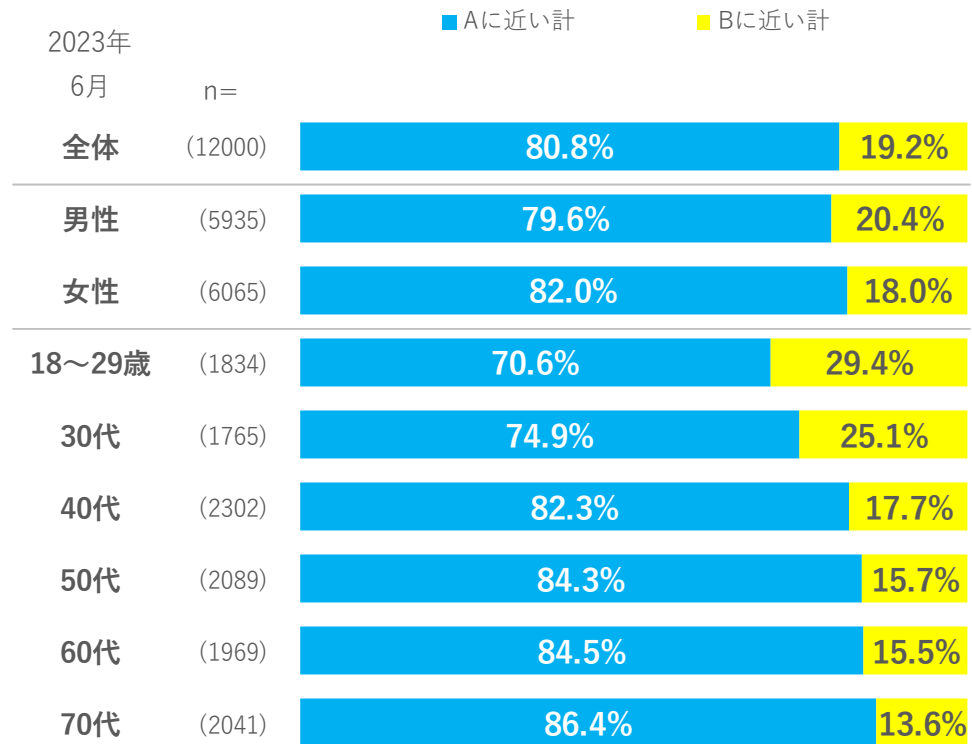
【基数：対象者全員】 ■：Aに近い計（Aに近い+ややAに近い） / ■：Bに近い計（ややBに近い+Bに近い）

Q5：次にあげる項目それぞれについて、あなたの考えに近いものをそれぞれお選びください。
 （「Aに近い」「ややAに近い」「ややBに近い」「Bに近い」の4択から回答）

所有かシェアか

【A】必要なものは、所有して利用したい

【B】必要なものは、借りて利用したい



【基数：対象者全員】 ■：Aに近い計（Aに近い+ややAに近い） / ■：Bに近い計（ややBに近い+Bに近い）

3. 評価と期待

クオリティ
オブ
ソサエティ

電通
総研

「社会の質」についての「評価」

Q2：現在の日本社会やご自身の生活についておうかがいします。次にあげる項目それぞれについて、あなたのお考えに最も近いものをひとつずつお知らせください。
(「そう思う」「ややそう思う」「あまりそう思わない」「そう思わない」の4択から回答)

社会のベース

日本では、人びとの生活の安定を支える公的なしくみが充実している

2023年6月 2022年6月 2021年5月

41.2% 58.8% 40.2% 37.6%

日本は、子をもち、育てやすい環境が整っている

2023年6月 2022年6月 2021年5月

31.1% 68.9% 33.2% 34.5%

日本は、大震災、感染症、気候変動による災害、インフラの老朽化など、さまざまなリスクに対して十分な対応が整っている

2023年6月 2022年6月 2021年5月

35.9% 64.1% 32.9% 25.8%

日本は、社会や経済が大きなダメージを受けても復興・復旧する力がある

2023年6月 2022年6月 2021年5月

63.2% 36.8% 63.0% 64.8%

社会関係資本

自分は、家族以外に信頼できる人がいる

2023年6月 2022年6月 2021年5月

52.9% 47.1% 56.8% 59.1%

日本は、他者への信頼感が高い社会である

2023年6月 2022年6月 2021年5月

54.1% 45.9% 55.5% 53.8%

日本では、人びとは日常的に
お互い助け合っている

2023年6月 2022年6月 2021年5月

58.4% 41.6% 59.0% 59.0%

日本では、非常事態が発生した時に
お互い助け合うことができる

2023年6月 2022年6月 2021年5月

71.2% 28.8% 72.4% 69.7%

インクルージョン

日本では、教育や就業について
機会の平等が実現されている

2023年6月 2022年6月 2021年5月

41.7% 58.3% 40.6% 40.3%

日本では、多様な価値観・生き方が
尊重されている

2023年6月 2022年6月 2021年5月

40.0% 60.0% 39.0% 39.9%

日本では、自分と異なる人種・国籍・
宗教・性別・年齢の人に対して寛容である

2023年6月 2022年6月 2021年5月

39.4% 60.6% 39.7% 41.9%

日本では、子どもの権利*1が
守られている

2023年6月 2022年6月 2021年5月

53.5% 46.5% 52.7% 54.7%

社会の活力

日本では、人びとが失敗しても
再チャレンジすることができる

2023年6月 2022年6月 2021年5月

46.8% 53.2% 45.8% 46.9%

日本社会は、
一人一人の力で変えることができる

2023年6月 2022年6月 2021年5月

45.4% 54.6% 38.4% 38.8%

日本社会の制度は、政治・社会運動や
社会貢献活動、SNSでの意思表示など
によって変えることができる

2023年6月 2022年6月 2021年5月

38.7% 61.3% 37.6% 36.4%

日本の社会や経済には活力がある

2023年6月 2022年6月 2021年5月

27.5% 72.6% 21.6% 22.8%

【基数：対象者全員 (n=12000)】 ■：そう思う計 (そう思う+ややそう思う) / ■：そう思わない計 (あまりそう思わない+そう思わない)

※2022年6月、2021年5月のスコアはそう思う計 *1 ユニセフによれば「子どもの権利条約」の一般原則とは、①命を守られ成長できること、②子どもにとって最善の利益を第一に考えること、③意見を表明し参加できること、④差別のないこと

目指すべき社会像から見られる「期待」

Q3：目指すべき日本社会やご自身の生活についておうかがいします。次にあげる項目それぞれについて、あなたのお考えに最も近いものをひとつずつお知らせください。
 （「そう思う」「ややそう思う」「あまりそう思わない」「そう思わない」の4択から回答）

社会のベース

人びとの生活の安定を支える
公的なしくみを充実させるべきだ

88.5% 11.5%

子を持ち、育てやすい環境を
整えるべきだ

87.4% 12.6%

大震災、感染症、気候変動による災害、インフラ
の老朽化など、さまざまなリスクに対して
十分な対応を整えるべきだ

91.9% 8.1%

社会や経済が大きなダメージを受けても
復興・復旧する力を備えるべきだ

89.3% 10.7%

社会関係資本

家族以外に信頼できる人がいてほしい

82.5% 17.5%

他者への信頼感が高い社会であるべきだ

82.3% 17.7%

人びとは日常的にお互い助け合うべきだ

83.6% 16.4%

非常事態が発生した時に
お互い助け合う社会であるべきだ

88.9% 11.1%

インクルージョン

教育や就業について機会の平等が
実現されるべきだ

87.9% 12.1%

多様な価値観・生き方が
尊重されるべきだ

85.6% 14.4%

自分と異なる人種・国籍・宗教・性別・
年齢の人に対して寛容であるべきだ

82.4% 17.6%

子どもの権利*1が
守られる社会であるべきだ

89.7% 10.3%

社会の活力

人びとが失敗しても再チャレンジする
ことができる社会であるべきだ

88.8% 11.2%

一人一人の力で変えることができる
社会であるべきだ

84.9% 15.1%

日本社会の制度には、政治・社会運動や
社会貢献活動、SNSでの意思表示などが
反映されるべきだ

73.7% 26.4%

日本の社会や経済には活力が
あってほしい

89.8% 10.2%

【基数：対象者全員（n=12000）】 ■：そう思う計（そう思う+ややそう思う）／■：そう思わない計（あまりそう思わない+そう思わない）

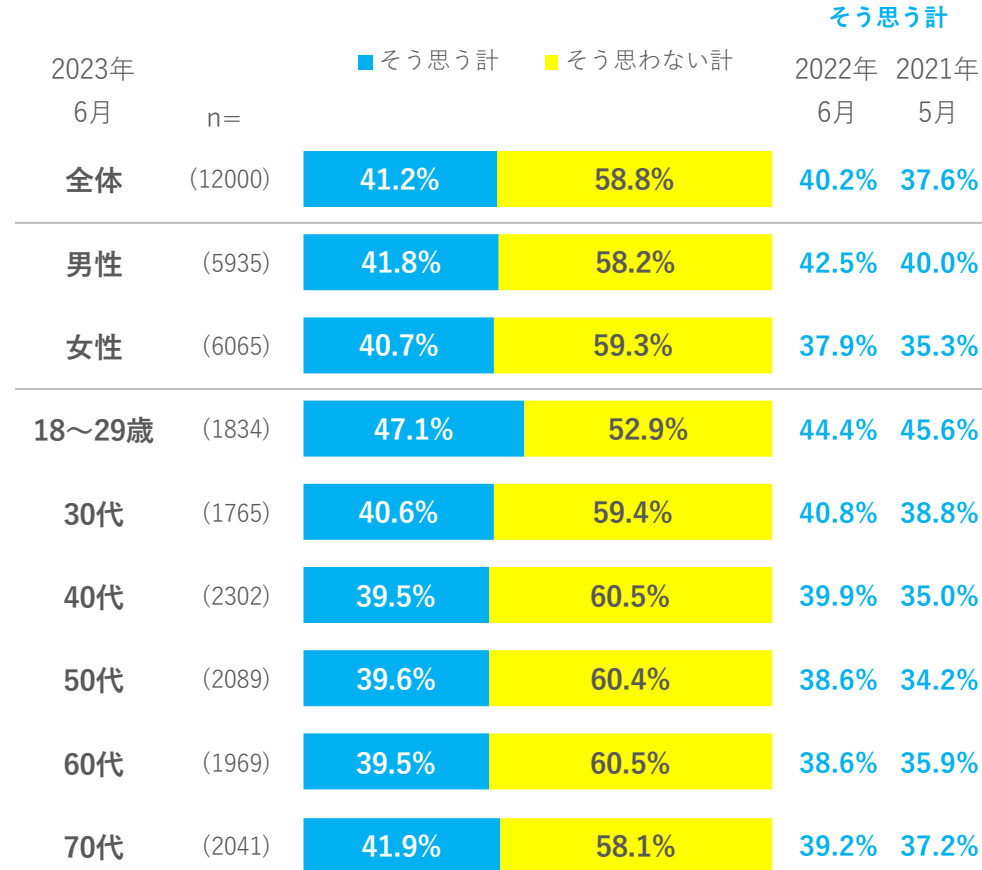
*1 ユニセフによれば「子どもの権利条約」の一般原則とは、①命を守られ成長できること、②子どもにとって最善の利益を第一に考えること、③意見を表明し参加できること、④差別のないこと

評価と期待 – 【社会のベース】

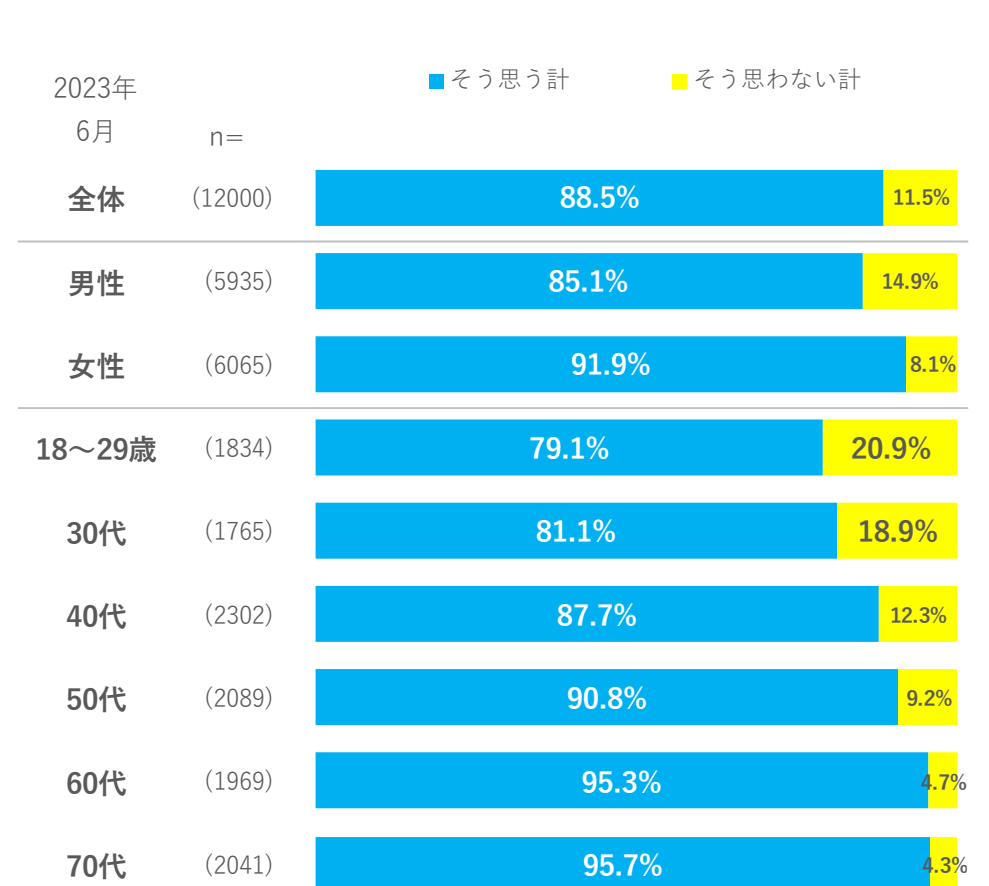
Q2：現在の日本社会やご自身の生活についておうかがいします。次にあげる項目それぞれについて、あなたのお考えに最も近いものをひとつずつお知らせください。
 （「そう思う」「ややそう思う」「あまりそう思わない」「そう思わない」の4択から回答）

Q3：目指すべき日本社会やご自身の生活についておうかがいします。次にあげる項目それぞれについて、あなたのお考えに最も近いものをひとつずつお知らせください。
 （「そう思う」「ややそう思う」「あまりそう思わない」「そう思わない」の4択から回答）

日本では、人びとの生活の安定を支える公的なしくみが充実している



人びとの生活の安定を支える公的なしくみを充実させるべきだ



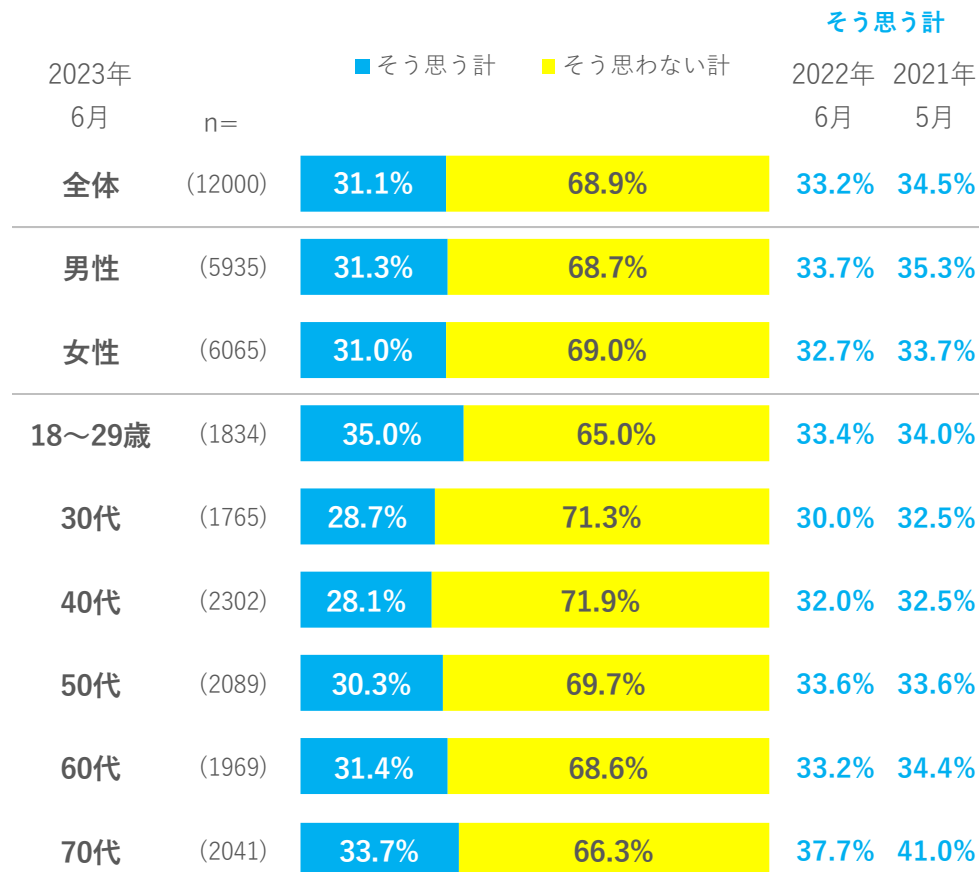
【基数：対象者全員】 ■：そう思う計（そう思う+ややそう思う）／■：そう思わない計（あまりそう思わない+そう思わない）

評価と期待 – 【社会のベース】

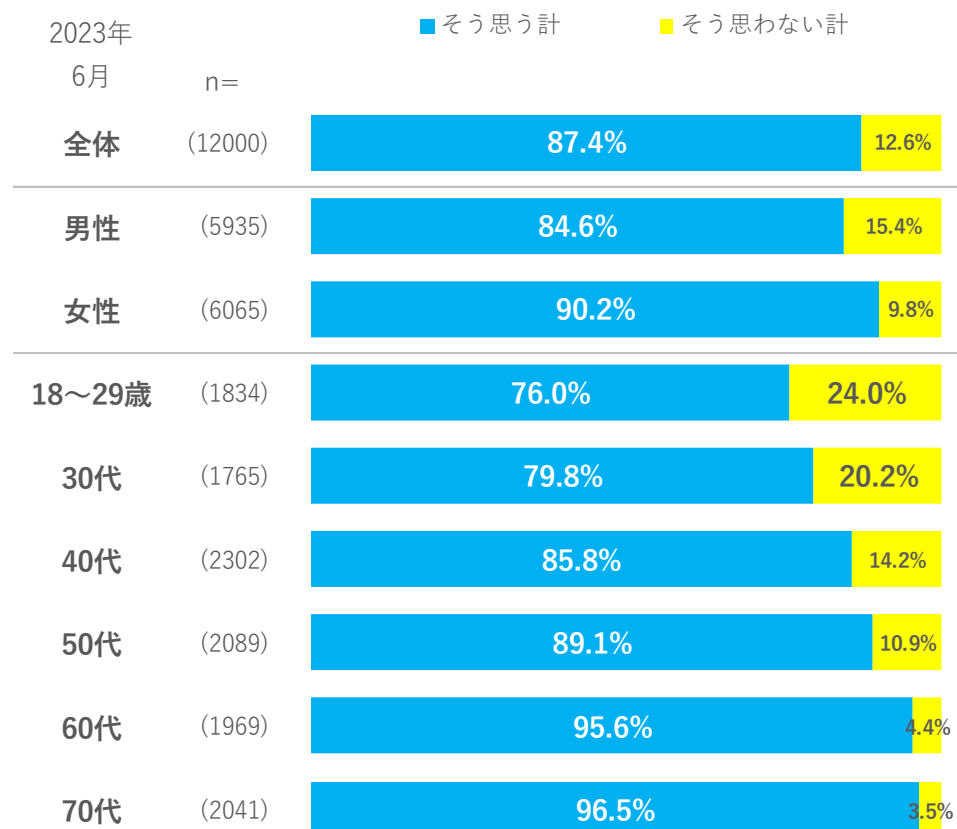
Q2：現在の日本社会やご自身の生活についておうかがいします。次にあげる項目それぞれについて、あなたのお考えに最も近いものをひとつずつお知らせください。
 （「そう思う」「ややそう思う」「あまりそう思わない」「そう思わない」の4択から回答）

Q3：目指すべき日本社会やご自身の生活についておうかがいします。次にあげる項目それぞれについて、あなたのお考えに最も近いものをひとつずつお知らせください。
 （「そう思う」「ややそう思う」「あまりそう思わない」「そう思わない」の4択から回答）

日本は、子をもち、育てやすい環境が整っている



子をもち、育てやすい環境を整えるべきだ



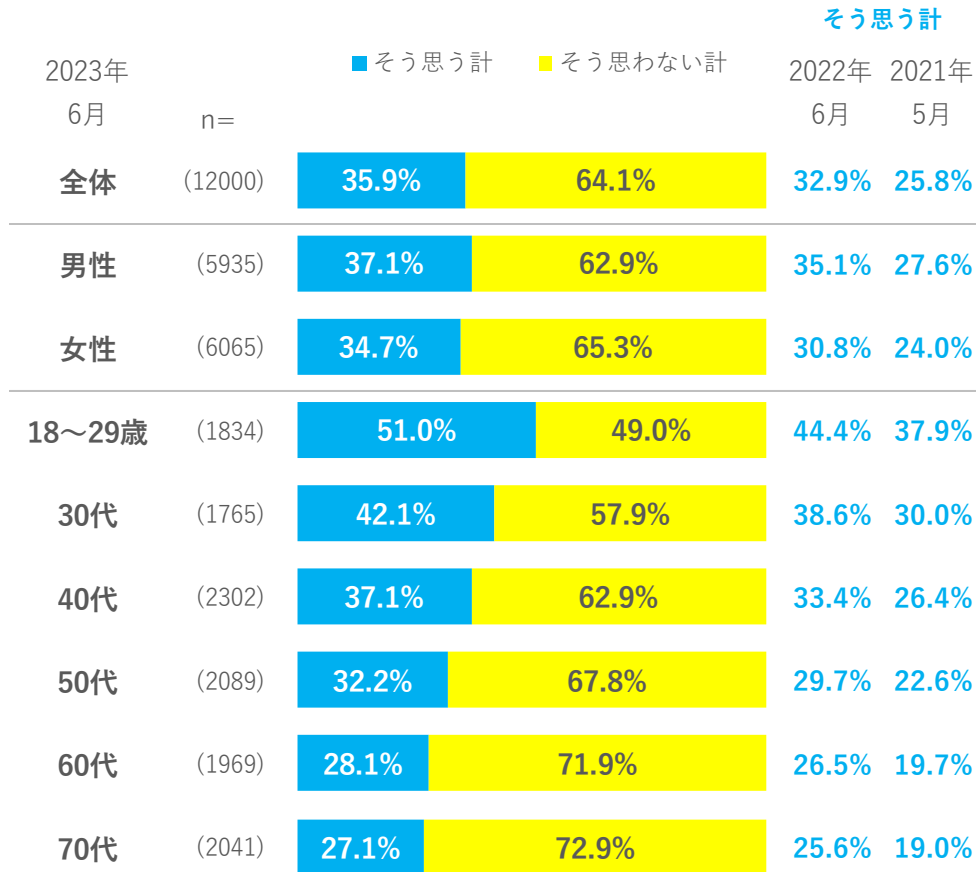
【基数：対象者全員】 ■：そう思う計（そう思う+ややそう思う）／■：そう思わない計（あまりそう思わない+そう思わない）

評価と期待 – 【社会のベース】

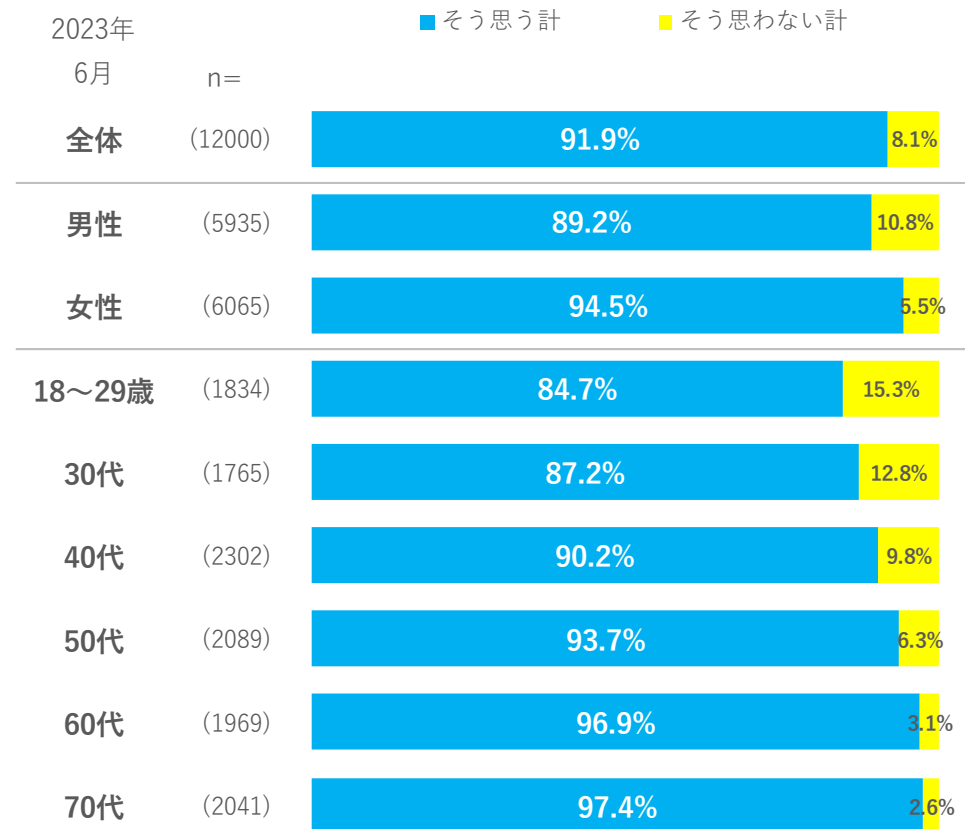
Q2：現在の日本社会やご自身の生活についておうかがいします。次にあげる項目それぞれについて、あなたのお考えに最も近いものをひとつずつお知らせください。
 (「そう思う」「ややそう思う」「あまりそう思わない」「そう思わない」の4択から回答)

Q3：目指すべき日本社会やご自身の生活についておうかがいします。次にあげる項目それぞれについて、あなたのお考えに最も近いものをひとつずつお知らせください。
 (「そう思う」「ややそう思う」「あまりそう思わない」「そう思わない」の4択から回答)

日本は、大震災、感染症、気候変動による災害、インフラの老朽化など、
 さまざまなリスクに対して十分な対応が整っている



大震災、感染症、気候変動による災害、インフラの老朽化など、
 さまざまなリスクに対して十分な対応を整えるべきだ



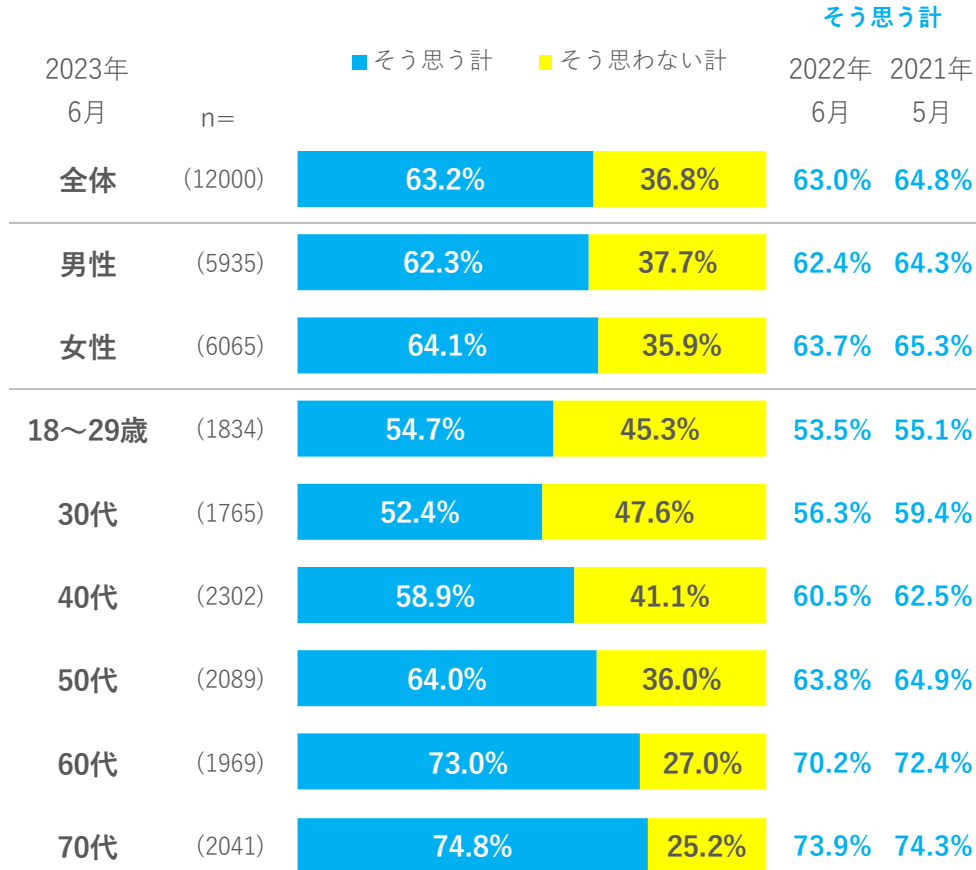
【基数：対象者全員】 ■：そう思う計（そう思う+ややそう思う）／■：そう思わない計（あまりそう思わない+そう思わない）

評価と期待 – 【社会のベース】

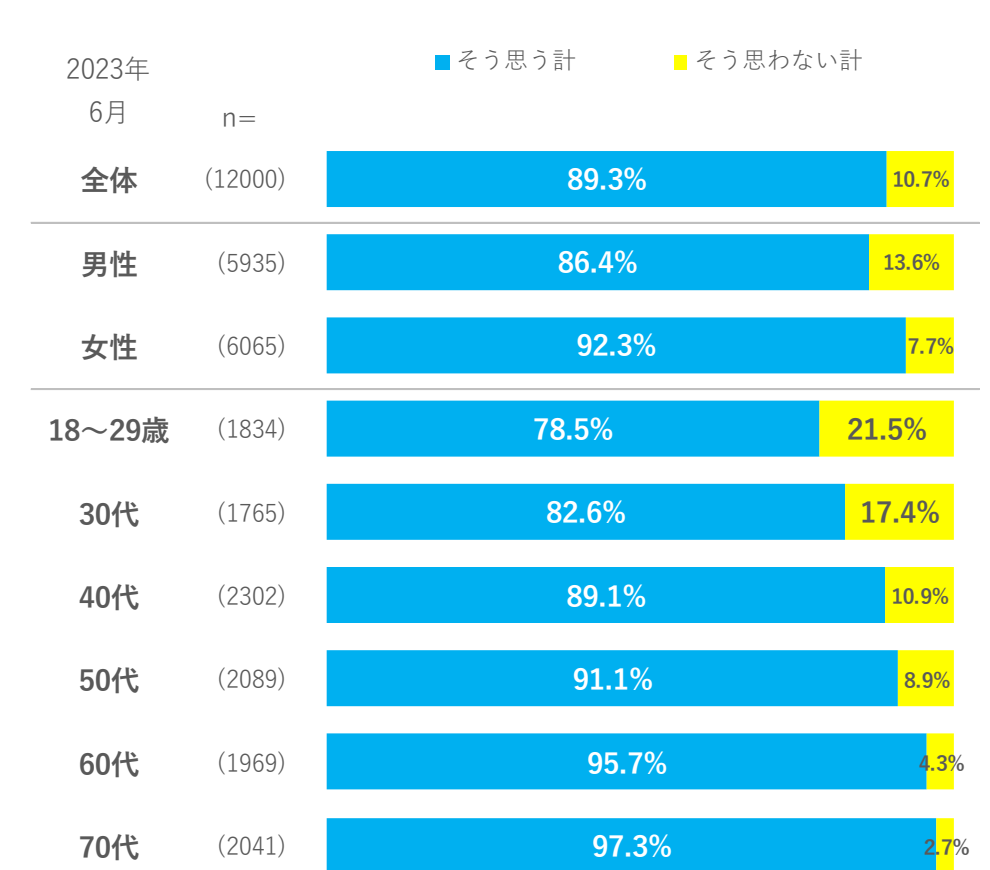
Q2：現在の日本社会やご自身の生活についておうかがいします。次にあげる項目それぞれについて、あなたのお考えに最も近いものをひとつずつお知らせください。
 （「そう思う」「ややそう思う」「あまりそう思わない」「そう思わない」の4択から回答）

Q3：目指すべき日本社会やご自身の生活についておうかがいします。次にあげる項目それぞれについて、あなたのお考えに最も近いものをひとつずつお知らせください。
 （「そう思う」「ややそう思う」「あまりそう思わない」「そう思わない」の4択から回答）

日本は、社会や経済が大きなダメージを受けても復興・復旧する力がある



社会や経済が大きなダメージを受けても復興・復旧する力を備えるべきだ



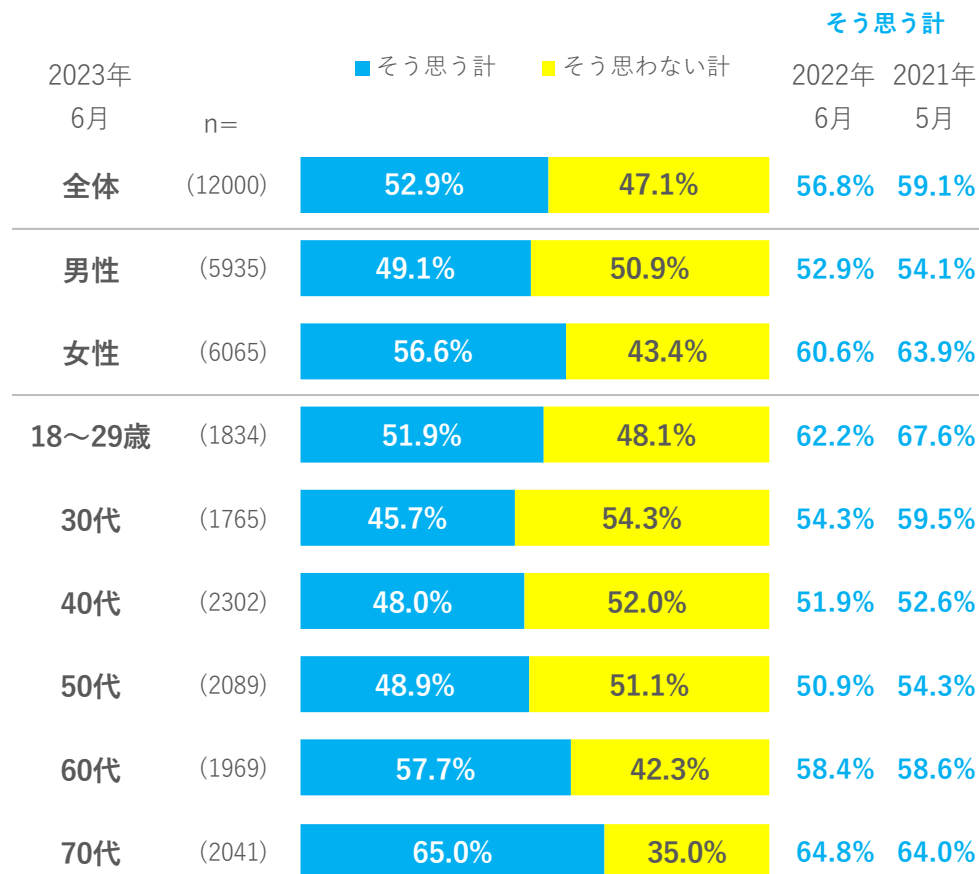
【基数：対象者全員】 ■：そう思う計（そう思う+ややそう思う）／■：そう思わない計（あまりそう思わない+そう思わない）

評価と期待 – 【社会関係資本】

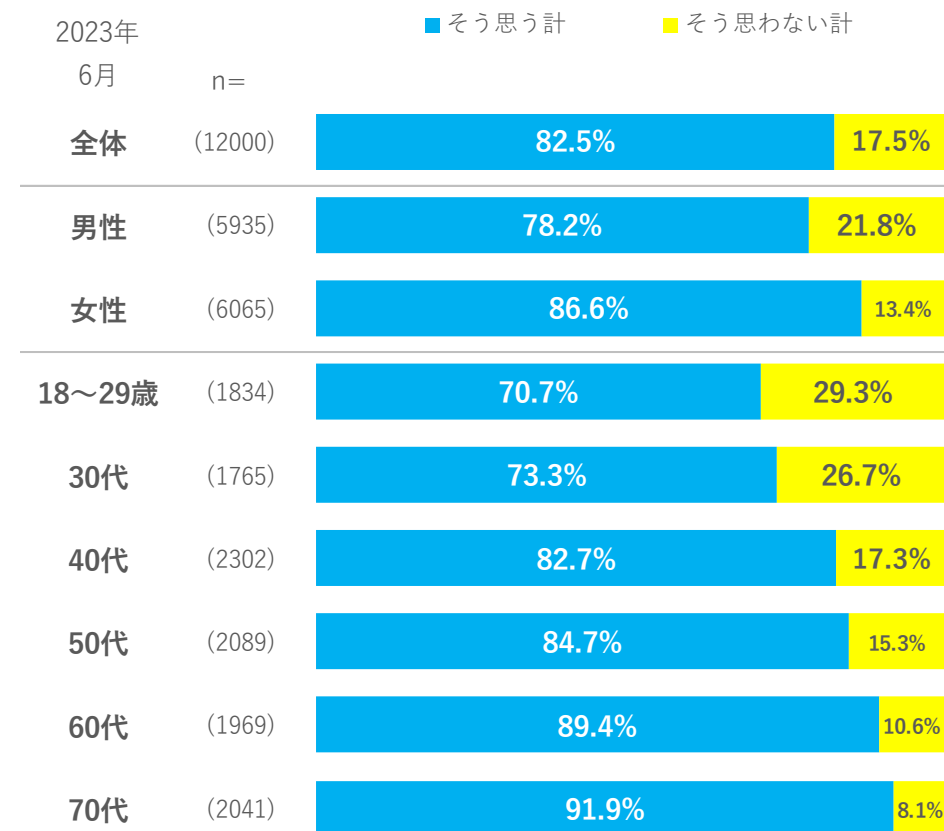
Q2：現在の日本社会やご自身の生活についておうかがいします。次にあげる項目それぞれについて、あなたのお考えに最も近いものをひとつずつお知らせください。
 （「そう思う」「ややそう思う」「あまりそう思わない」「そう思わない」の4択から回答）

Q3：目指すべき日本社会やご自身の生活についておうかがいします。次にあげる項目それぞれについて、あなたのお考えに最も近いものをひとつずつお知らせください。
 （「そう思う」「ややそう思う」「あまりそう思わない」「そう思わない」の4択から回答）

自分は、家族以外に信頼できる人がある



家族以外に信頼できる人がいてほしい



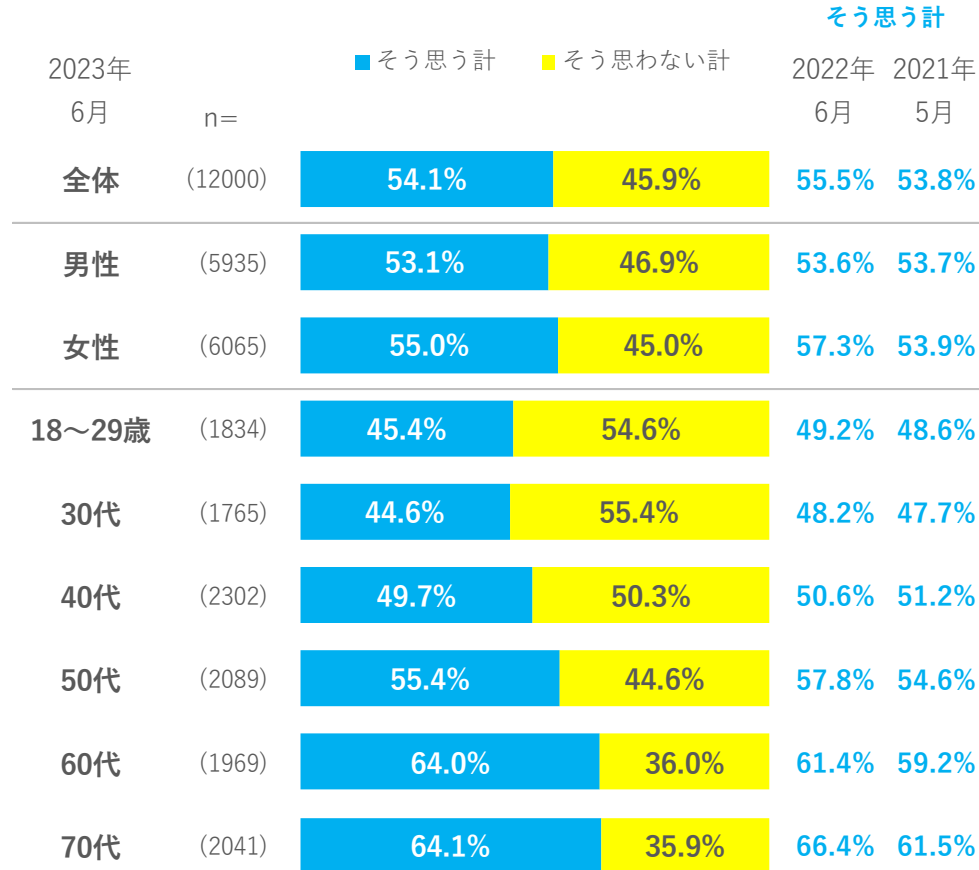
【基数：対象者全員】 ■：そう思う計（そう思う+ややそう思う）／■：そう思わない計（あまりそう思わない+そう思わない）

評価と期待 – 【社会関係資本】

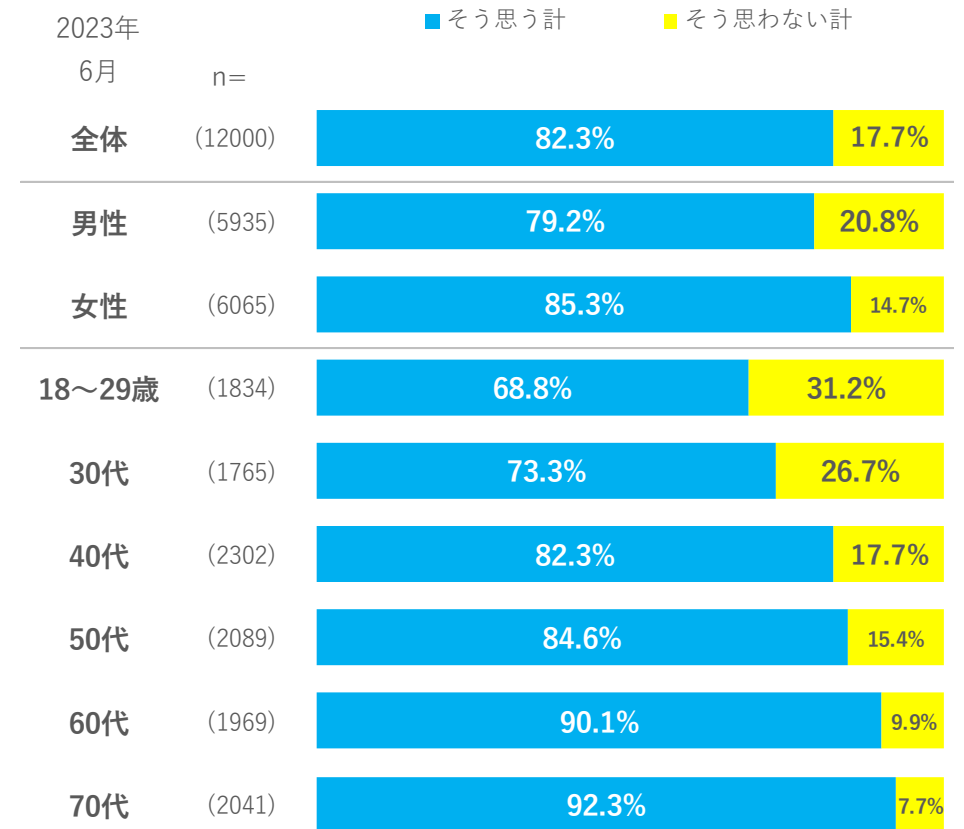
Q2：現在の日本社会やご自身の生活についておうかがいします。次にあげる項目それぞれについて、あなたのお考えに最も近いものをひとつずつお知らせください。
 （「そう思う」「ややそう思う」「あまりそう思わない」「そう思わない」の4択から回答）

Q3：目指すべき日本社会やご自身の生活についておうかがいします。次にあげる項目それぞれについて、あなたのお考えに最も近いものをひとつずつお知らせください。
 （「そう思う」「ややそう思う」「あまりそう思わない」「そう思わない」の4択から回答）

日本は、他者への信頼感が高い社会である



他者への信頼感が高い社会であるべきだ



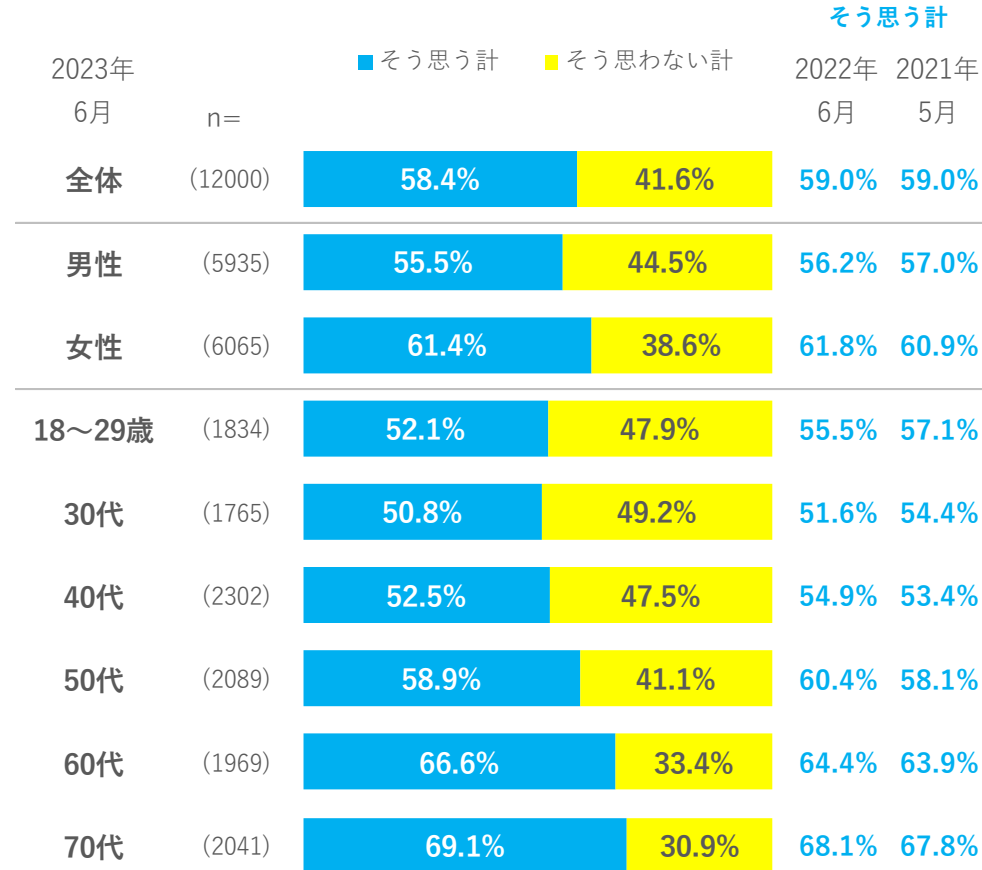
【基数：対象者全員】 ■：そう思う計（そう思う+ややそう思う）／■：そう思わない計（あまりそう思わない+そう思わない）

評価と期待 – 【社会関係資本】

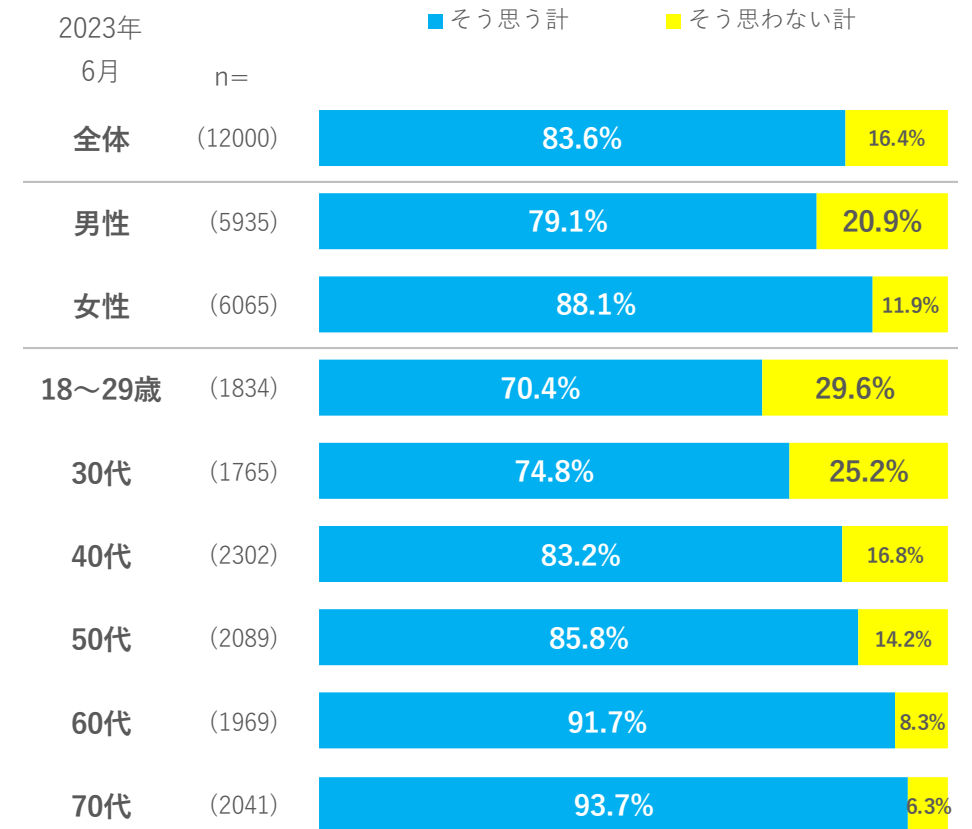
Q2：現在の日本社会やご自身の生活についておうかがいします。次にあげる項目それぞれについて、あなたのお考えに最も近いものをひとつずつお知らせください。
 （「そう思う」「ややそう思う」「あまりそう思わない」「そう思わない」の4択から回答）

Q3：目指すべき日本社会やご自身の生活についておうかがいします。次にあげる項目それぞれについて、あなたのお考えに最も近いものをひとつずつお知らせください。
 （「そう思う」「ややそう思う」「あまりそう思わない」「そう思わない」の4択から回答）

日本では、人びとは日常的に相互に助け合っている



人びとは日常的に相互に助け合うべきだ



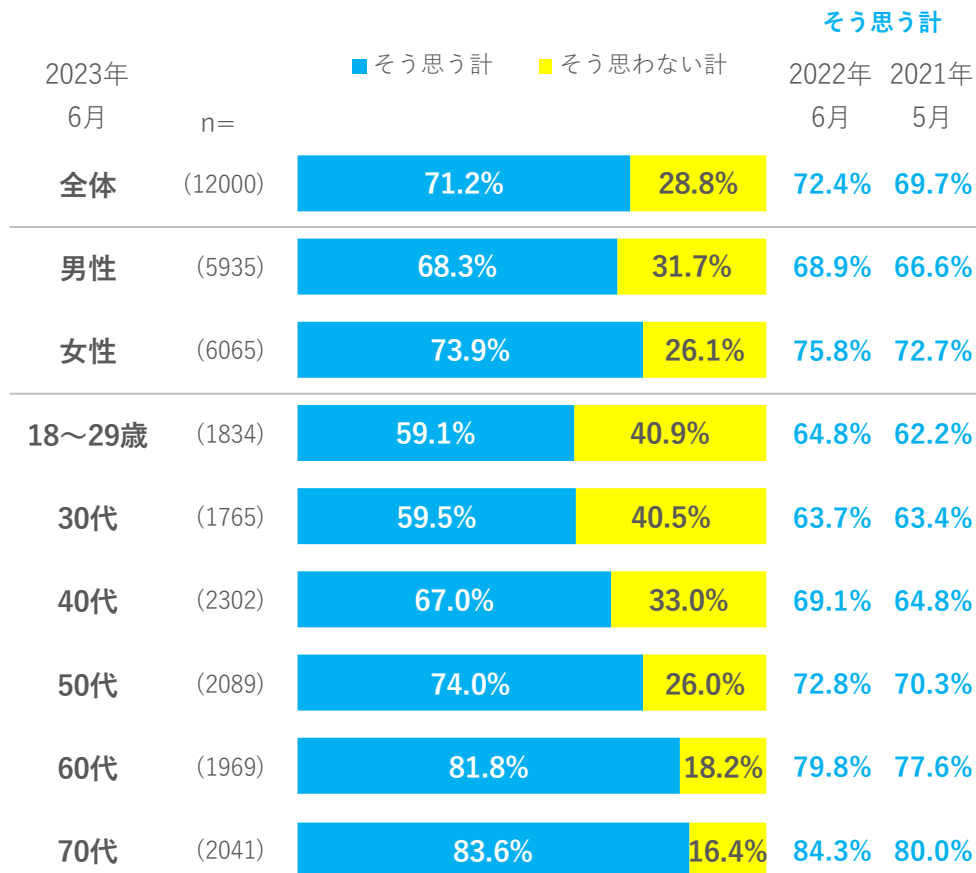
【基数：対象者全員】 ■：そう思う計（そう思う+ややそう思う）／ ■：そう思わない計（あまりそう思わない+そう思わない）

評価と期待 – 【社会関係資本】

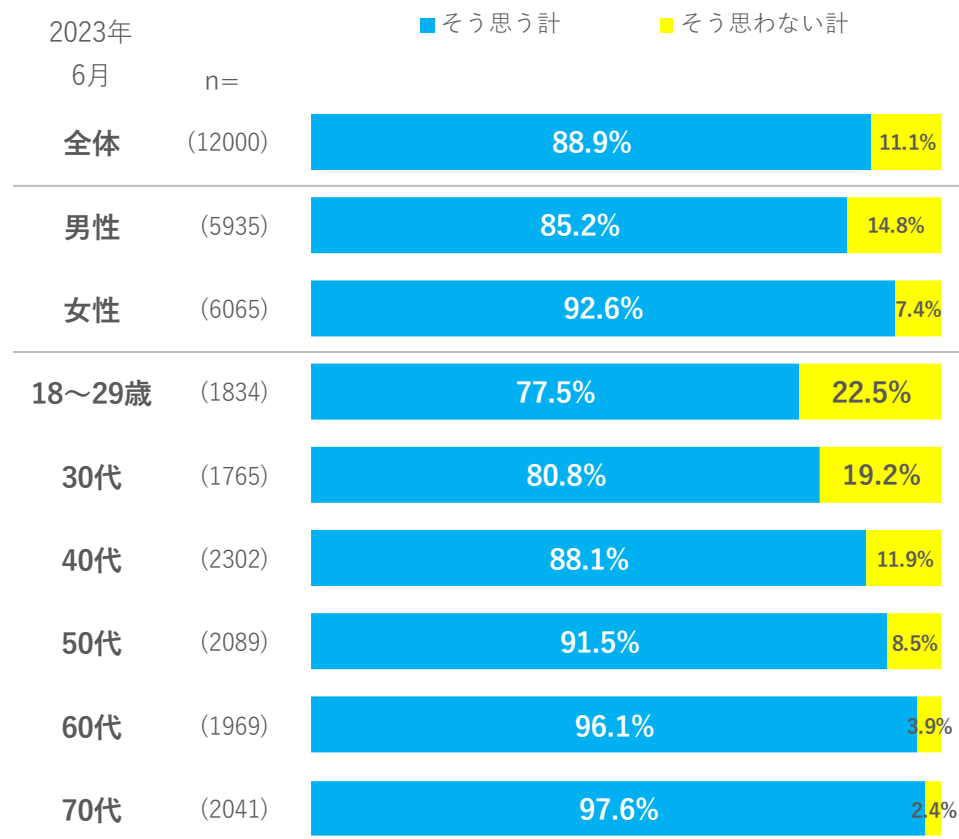
Q2：現在の日本社会やご自身の生活についておうかがいします。次にあげる項目それぞれについて、あなたのお考えに最も近いものをひとつずつお知らせください。
 （「そう思う」「ややそう思う」「あまりそう思わない」「そう思わない」の4択から回答）

Q3：目指すべき日本社会やご自身の生活についておうかがいします。次にあげる項目それぞれについて、あなたのお考えに最も近いものをひとつずつお知らせください。
 （「そう思う」「ややそう思う」「あまりそう思わない」「そう思わない」の4択から回答）

日本では、非常事態が発生した時にお互い助け合うことができる



非常事態が発生した時にお互い助け合う社会であるべきだ



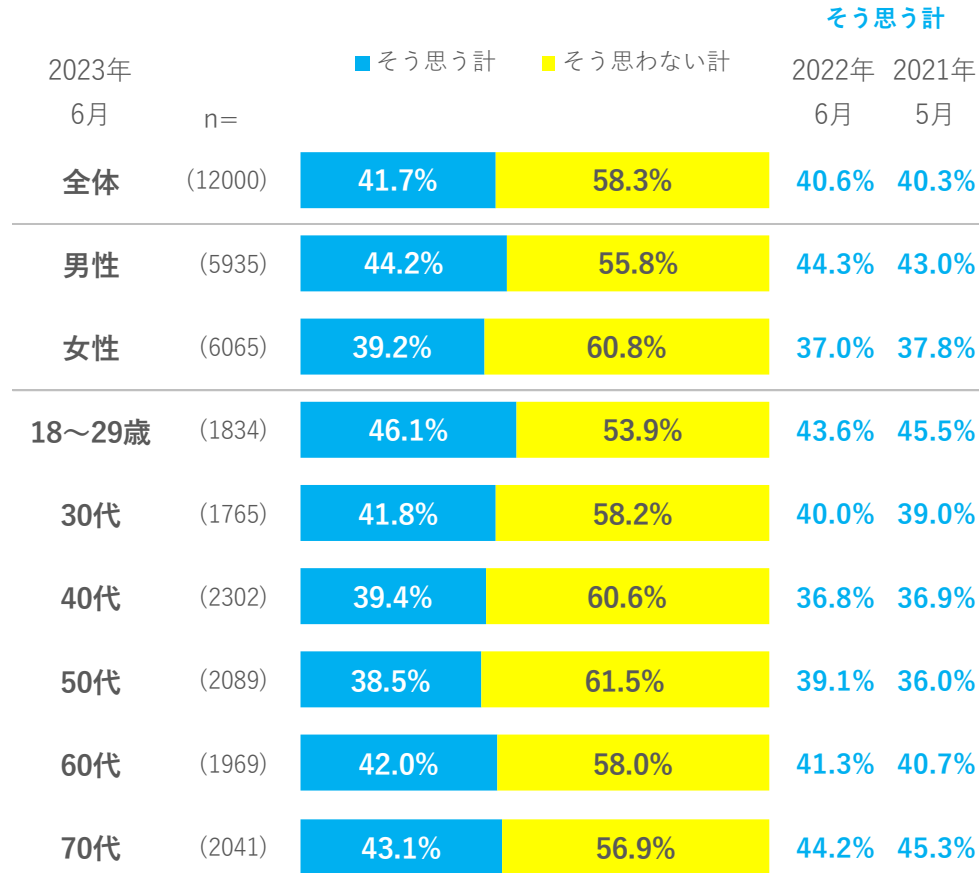
【基数：対象者全員】 ■：そう思う計（そう思う+ややそう思う）／■：そう思わない計（あまりそう思わない+そう思わない）

評価と期待 - 【インクルージョン】

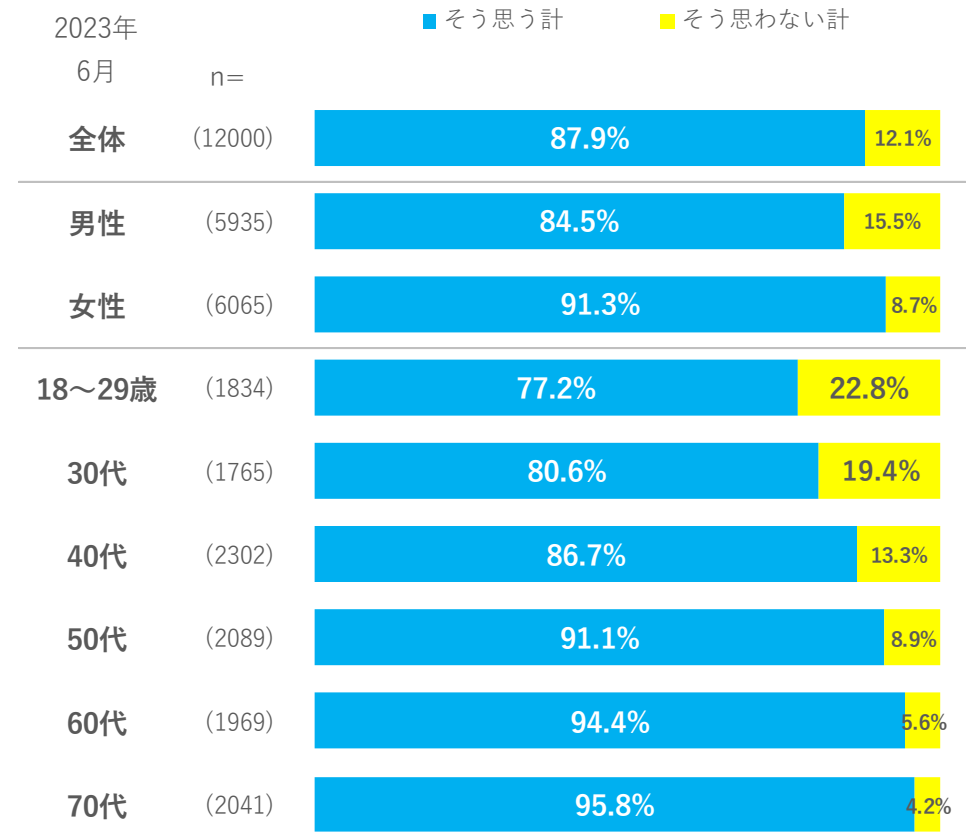
Q2：現在の日本社会やご自身の生活についておうかがいします。次にあげる項目それぞれについて、あなたのお考えに最も近いものをひとつずつお知らせください。
 (「そう思う」「ややそう思う」「あまりそう思わない」「そう思わない」の4択から回答)

Q3：目指すべき日本社会やご自身の生活についておうかがいします。次にあげる項目それぞれについて、あなたのお考えに最も近いものをひとつずつお知らせください。
 (「そう思う」「ややそう思う」「あまりそう思わない」「そう思わない」の4択から回答)

日本では、教育や就業について機会の平等が実現されている



教育や就業について機会の平等が実現されるべきだ



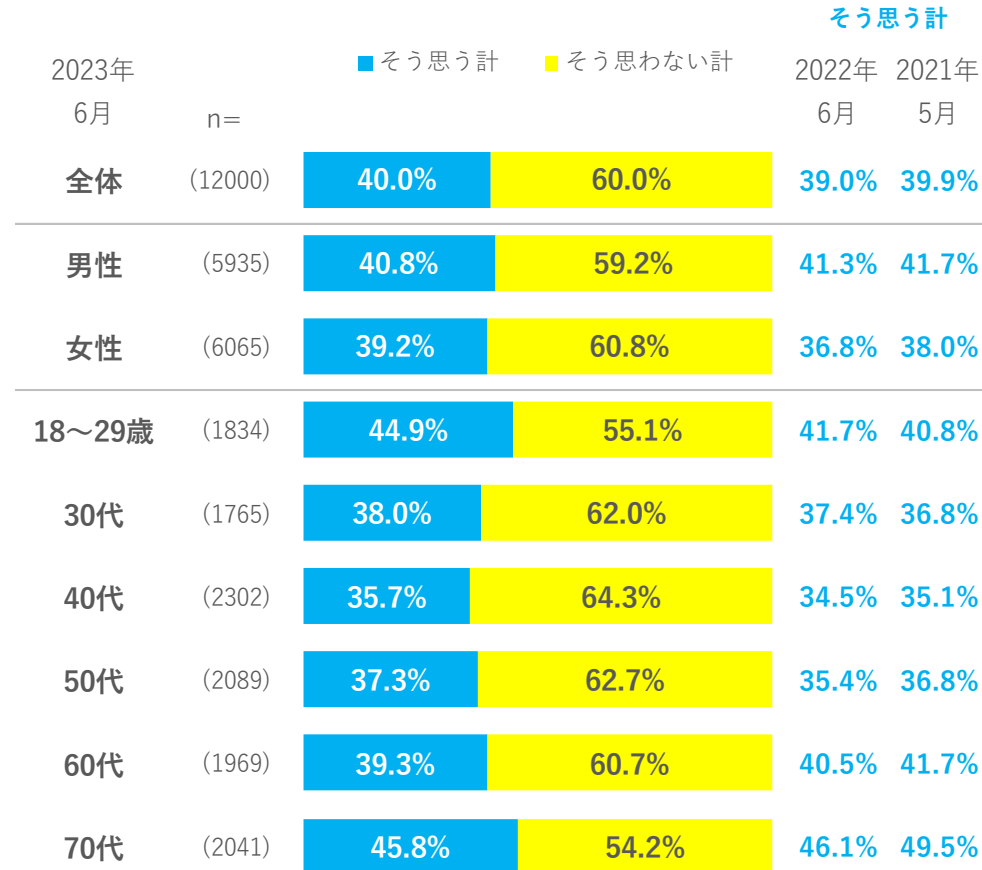
【基数：対象者全員】 ■：そう思う計（そう思う+ややそう思う） / ■：そう思わない計（あまりそう思わない+そう思わない）

評価と期待 - 【インクルージョン】

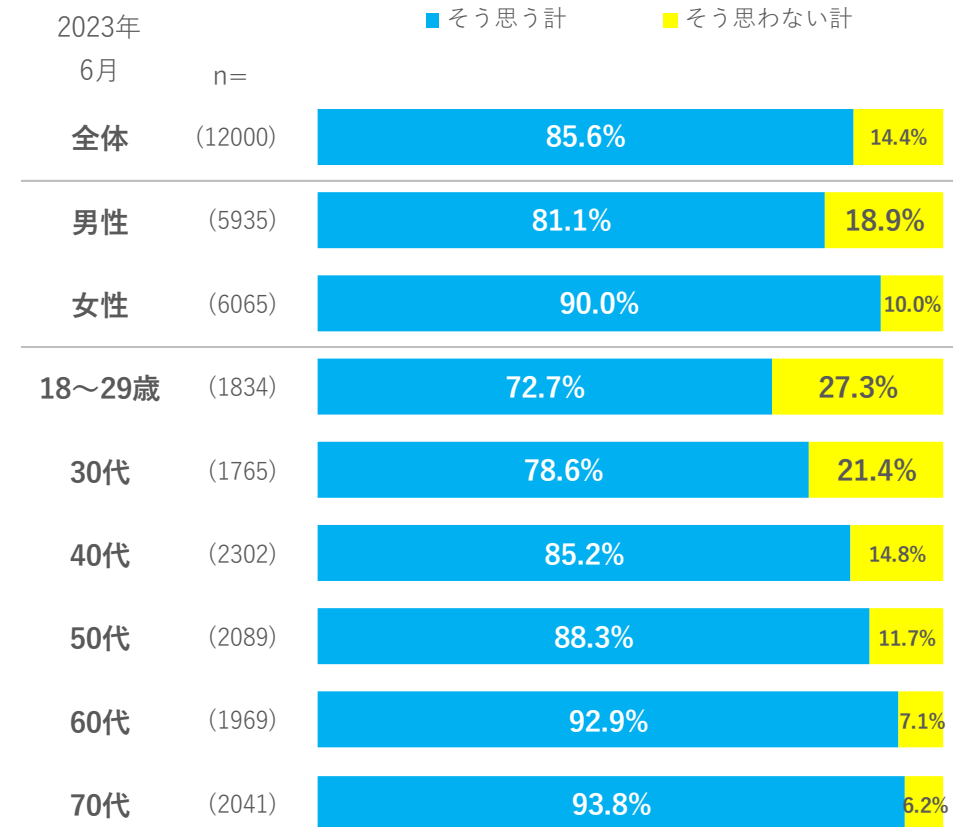
Q2：現在の日本社会やご自身の生活についておうかがいします。次にあげる項目それぞれについて、あなたのお考えに最も近いものをひとつずつお知らせください。
 (「そう思う」「ややそう思う」「あまりそう思わない」「そう思わない」の4択から回答)

Q3：目指すべき日本社会やご自身の生活についておうかがいします。次にあげる項目それぞれについて、あなたのお考えに最も近いものをひとつずつお知らせください。
 (「そう思う」「ややそう思う」「あまりそう思わない」「そう思わない」の4択から回答)

日本では、多様な価値観・生き方が尊重されている



多様な価値観・生き方が尊重されるべきだ



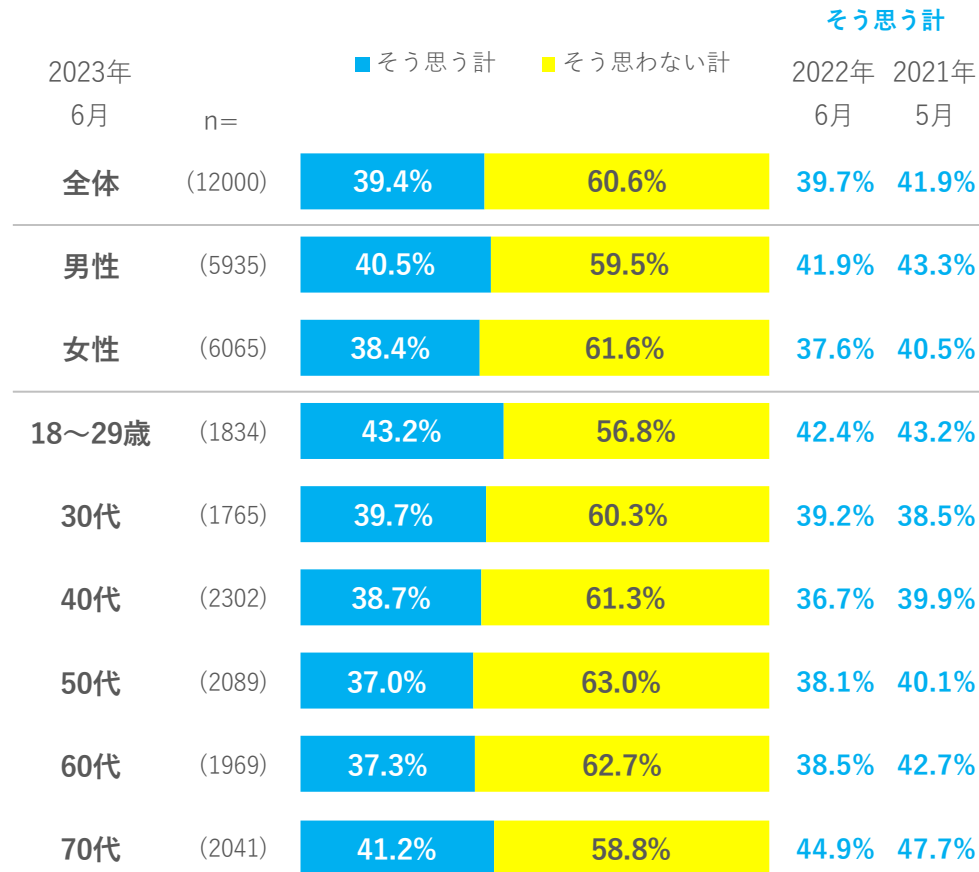
【基数：対象者全員】 ■：そう思う計（そう思う+ややそう思う）／■：そう思わない計（あまりそう思わない+そう思わない）

評価と期待 – 【インクルージョン】

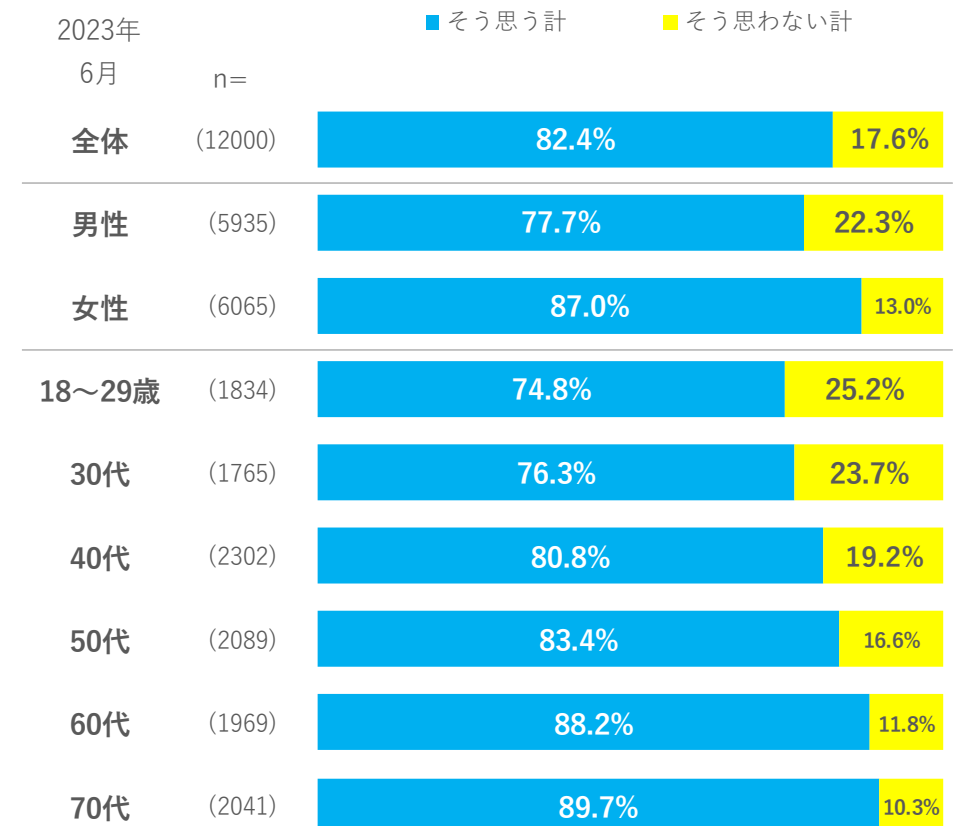
Q2：現在の日本社会やご自身の生活についておうかがいします。次にあげる項目それぞれについて、あなたのお考えに最も近いものをひとつずつお知らせください。
 （「そう思う」「ややそう思う」「あまりそう思わない」「そう思わない」の4択から回答）

Q3：目指すべき日本社会やご自身の生活についておうかがいします。次にあげる項目それぞれについて、あなたのお考えに最も近いものをひとつずつお知らせください。
 （「そう思う」「ややそう思う」「あまりそう思わない」「そう思わない」の4択から回答）

日本では、自分と異なる人種・国籍・宗教・性別・年齢の人に対して寛容である



自分と異なる人種・国籍・宗教・性別・年齢の人に対して寛容であるべきだ



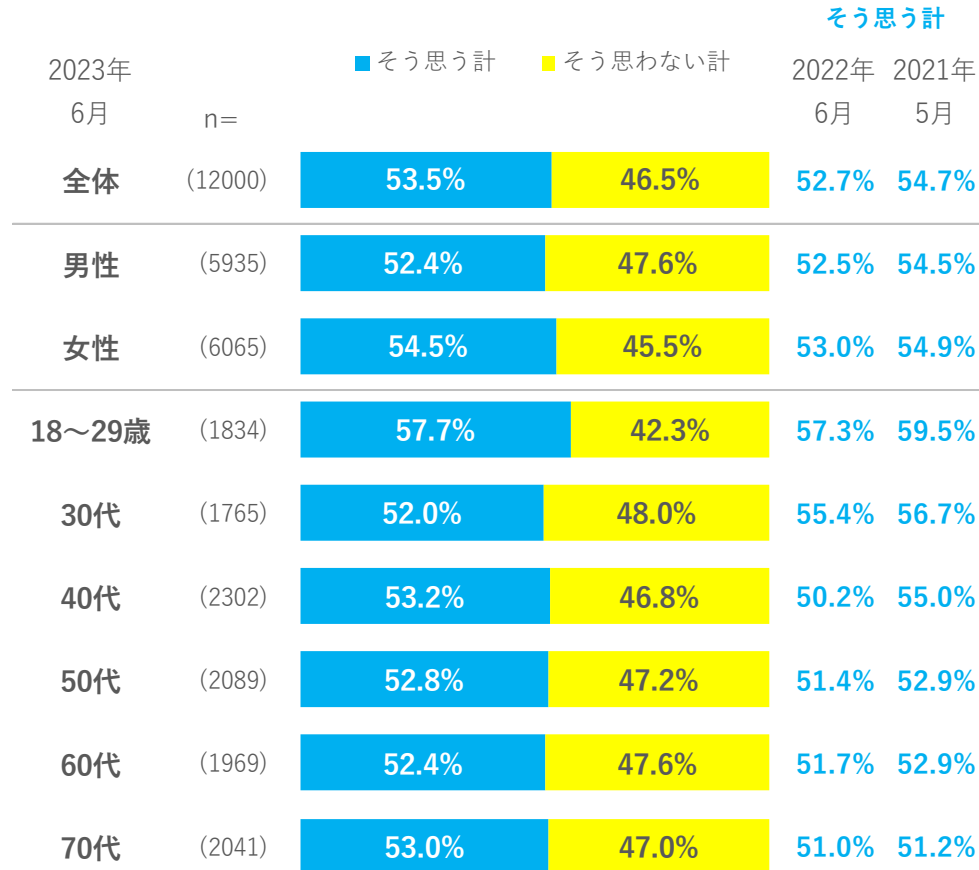
【基数：対象者全員】 ■：そう思う計（そう思う+ややそう思う）／■：そう思わない計（あまりそう思わない+そう思わない）

評価と期待 - 【インクルージョン】

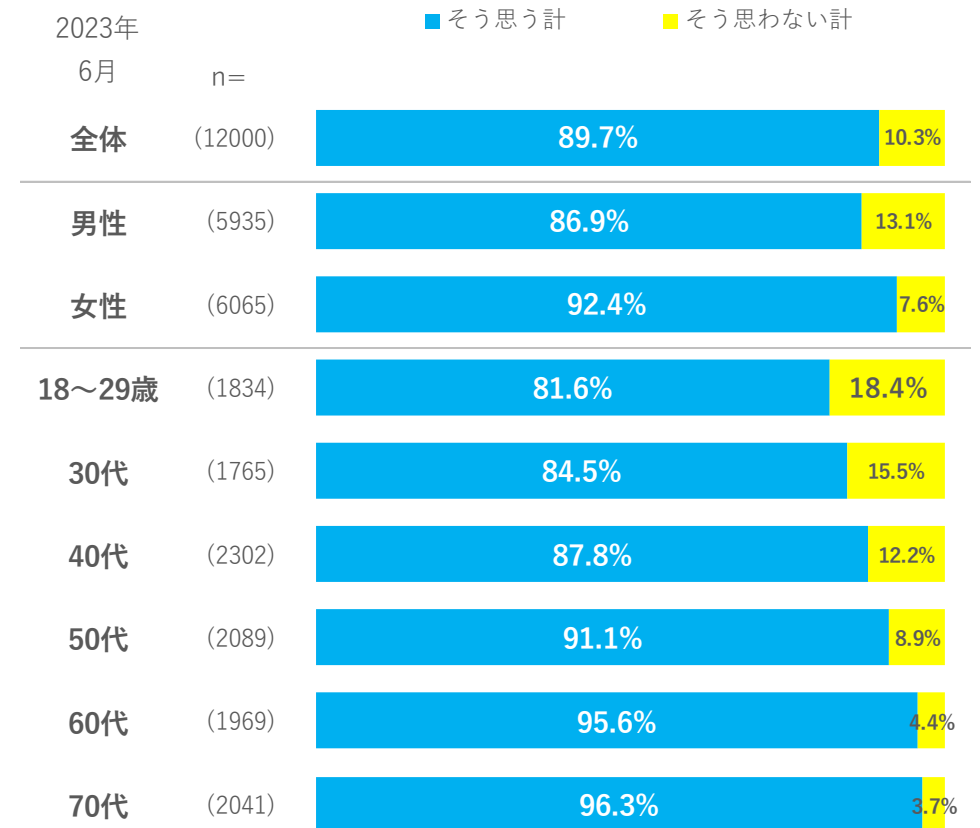
Q2：現在の日本社会やご自身の生活についておうかがいします。次にあげる項目それぞれについて、あなたのお考えに最も近いものをひとつずつお知らせください。
 (「そう思う」「ややそう思う」「あまりそう思わない」「そう思わない」の4択から回答)

Q3：目指すべき日本社会やご自身の生活についておうかがいします。次にあげる項目それぞれについて、あなたのお考えに最も近いものをひとつずつお知らせください。
 (「そう思う」「ややそう思う」「あまりそう思わない」「そう思わない」の4択から回答)

日本では、子どもの権利*1が守られている



子どもの権利*1が守られる社会であるべきだ



【基数：対象者全員】 ■：そう思う計（そう思う+ややそう思う）／■：そう思わない計（あまりそう思わない+そう思わない）

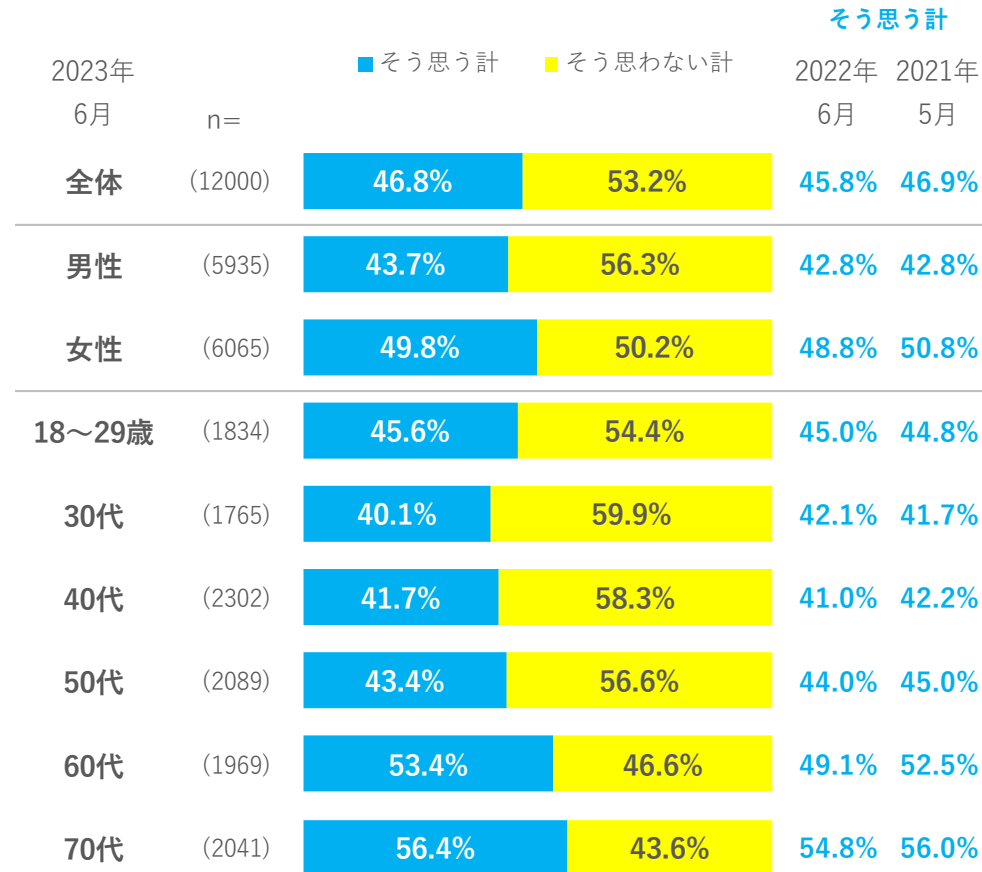
*1 ユニセフによれば「子どもの権利条約」の一般原則とは、①命を守られ成長できること、②子どもにとって最善の利益を第一に考えること、③意見を表明し参加できること、④差別のないこと

評価と期待 – 【社会の活力】

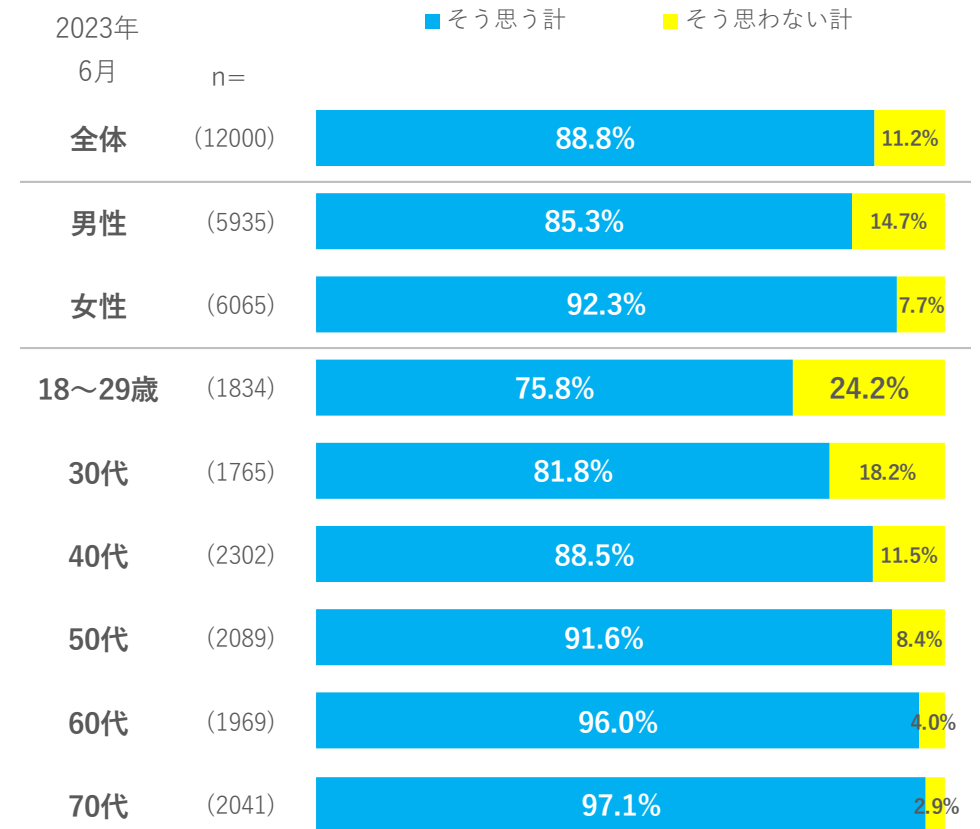
Q2：現在の日本社会やご自身の生活についておうかがいします。次にあげる項目それぞれについて、あなたのお考えに最も近いものをひとつずつお知らせください。
 (「そう思う」「ややそう思う」「あまりそう思わない」「そう思わない」の4択から回答)

Q3：目指すべき日本社会やご自身の生活についておうかがいします。次にあげる項目それぞれについて、あなたのお考えに最も近いものをひとつずつお知らせください。
 (「そう思う」「ややそう思う」「あまりそう思わない」「そう思わない」の4択から回答)

日本では、人びとが失敗しても再チャレンジすることができる



人びとが失敗しても再チャレンジすることができる社会であるべきだ



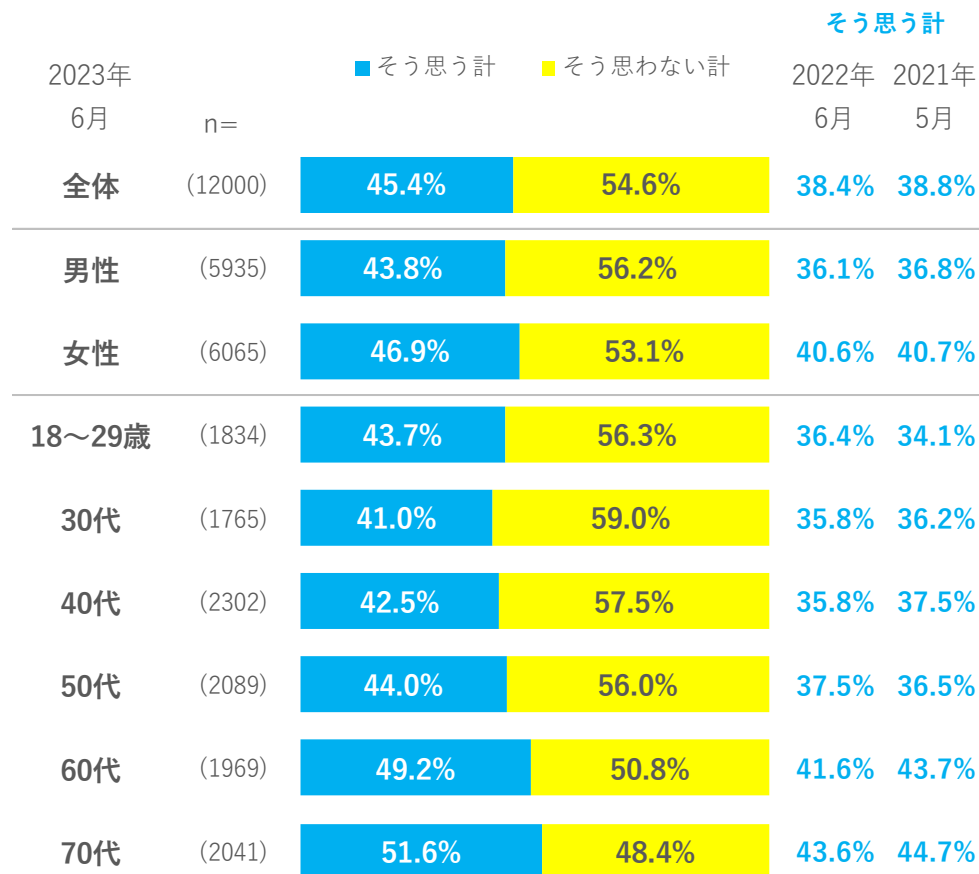
【基数：対象者全員】 ■：そう思う計（そう思う+ややそう思う）／■：そう思わない計（あまりそう思わない+そう思わない）

評価と期待 – 【社会の活力】

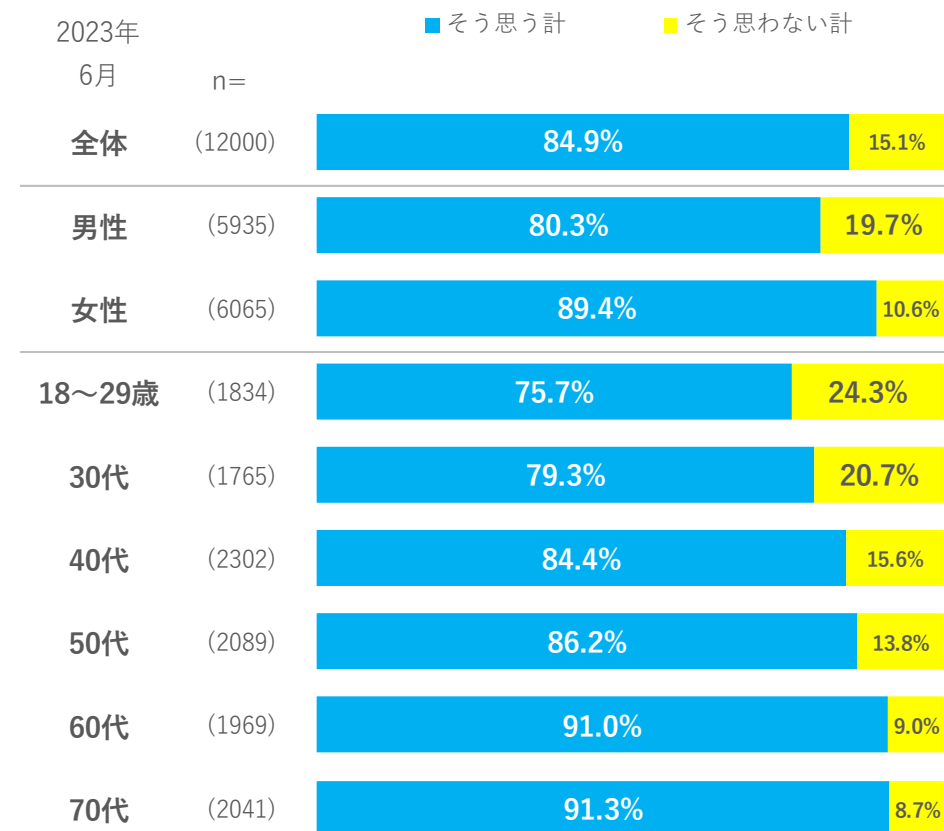
Q2：現在の日本社会やご自身の生活についておうかがいします。次にあげる項目それぞれについて、あなたのお考えに最も近いものをひとつずつお知らせください。
 （「そう思う」「ややそう思う」「あまりそう思わない」「そう思わない」の4択から回答）

Q3：目指すべき日本社会やご自身の生活についておうかがいします。次にあげる項目それぞれについて、あなたのお考えに最も近いものをひとつずつお知らせください。
 （「そう思う」「ややそう思う」「あまりそう思わない」「そう思わない」の4択から回答）

日本社会は、一人一人の力で変えることができる



一人一人の力で変えることができる社会であるべきだ



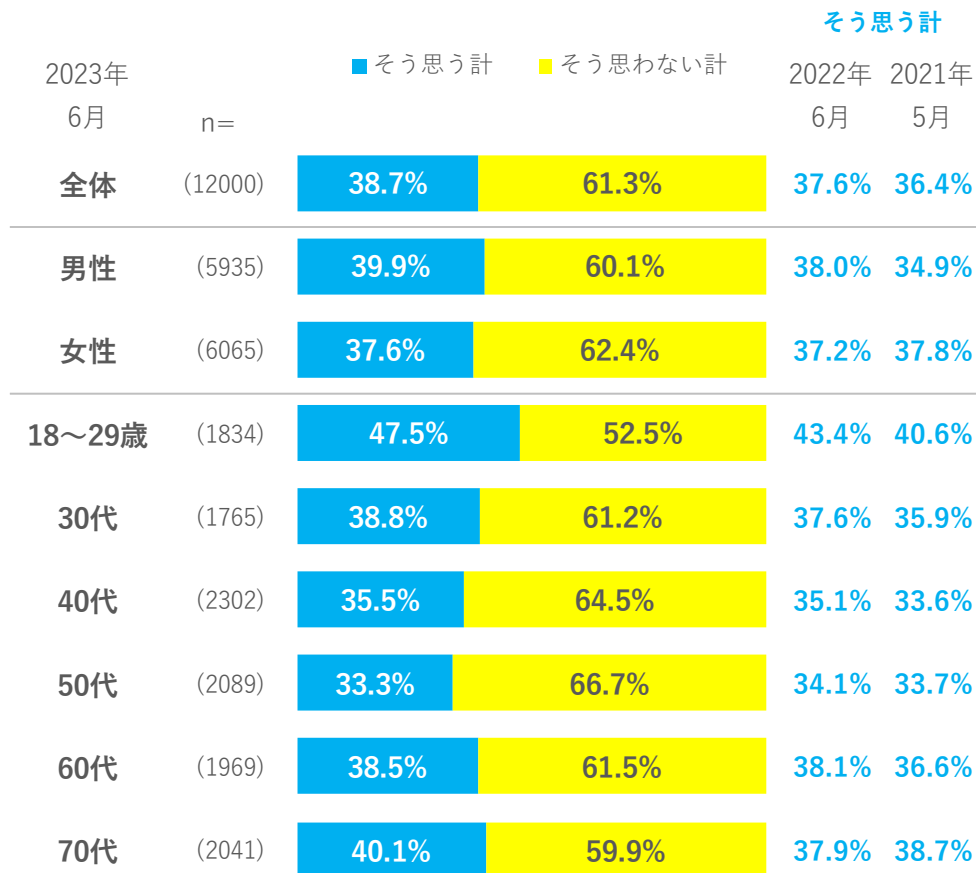
【基数：対象者全員】 ■：そう思う計（そう思う+ややそう思う）／■：そう思わない計（あまりそう思わない+そう思わない）

評価と期待 – 【社会の活力】

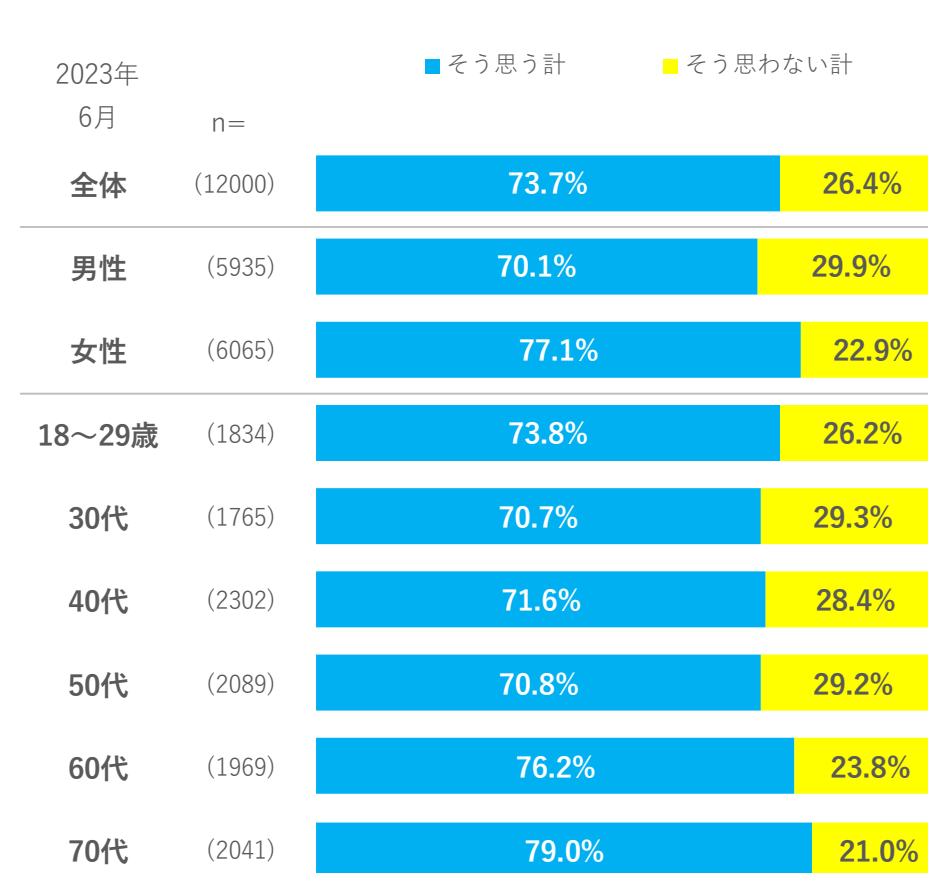
Q2：現在の日本社会やご自身の生活についておうかがいします。次にあげる項目それぞれについて、あなたのお考えに最も近いものをひとつずつお知らせください。
 （「そう思う」「ややそう思う」「あまりそう思わない」「そう思わない」の4択から回答）

Q3：目指すべき日本社会やご自身の生活についておうかがいします。次にあげる項目それぞれについて、あなたのお考えに最も近いものをひとつずつお知らせください。
 （「そう思う」「ややそう思う」「あまりそう思わない」「そう思わない」の4択から回答）

日本社会の制度は、政治・社会運動や社会貢献活動、SNSでの意思表示などによって変えることができる



日本社会の制度には、政治・社会運動や社会貢献活動、SNSでの意思表示などが反映されるべきだ



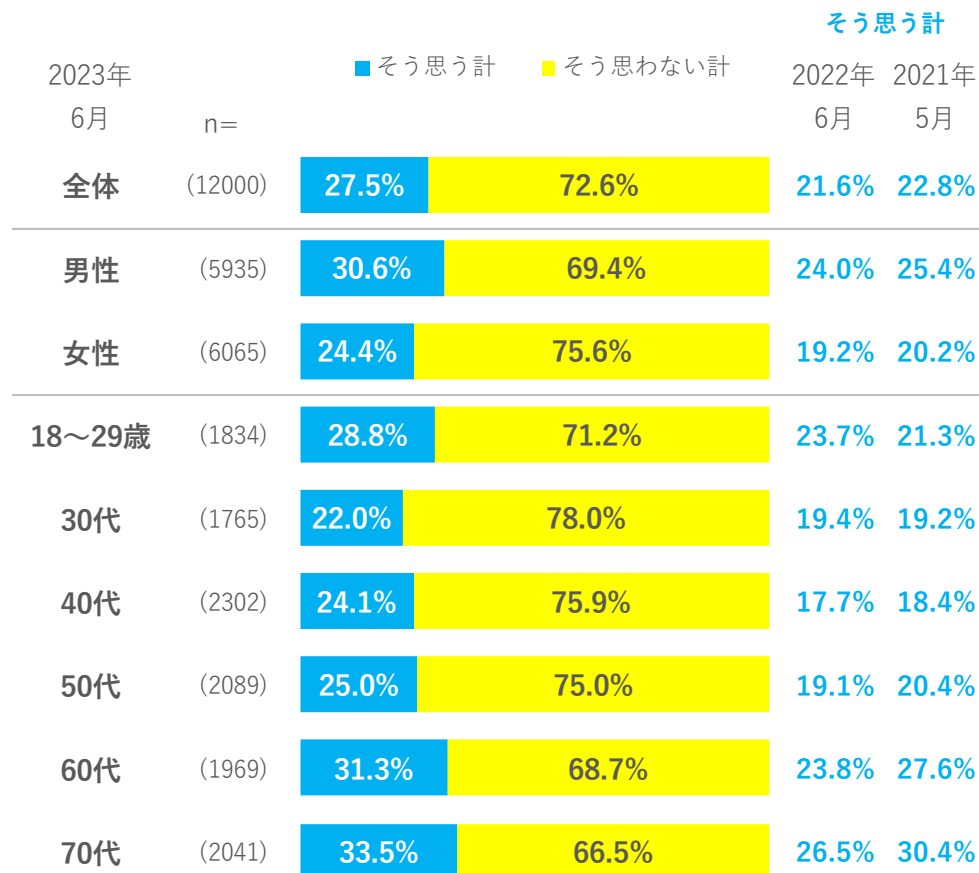
【基数：対象者全員】 ■：そう思う計（そう思う+ややそう思う）／■：そう思わない計（あまりそう思わない+そう思わない）

評価と期待 – 【社会の活力】

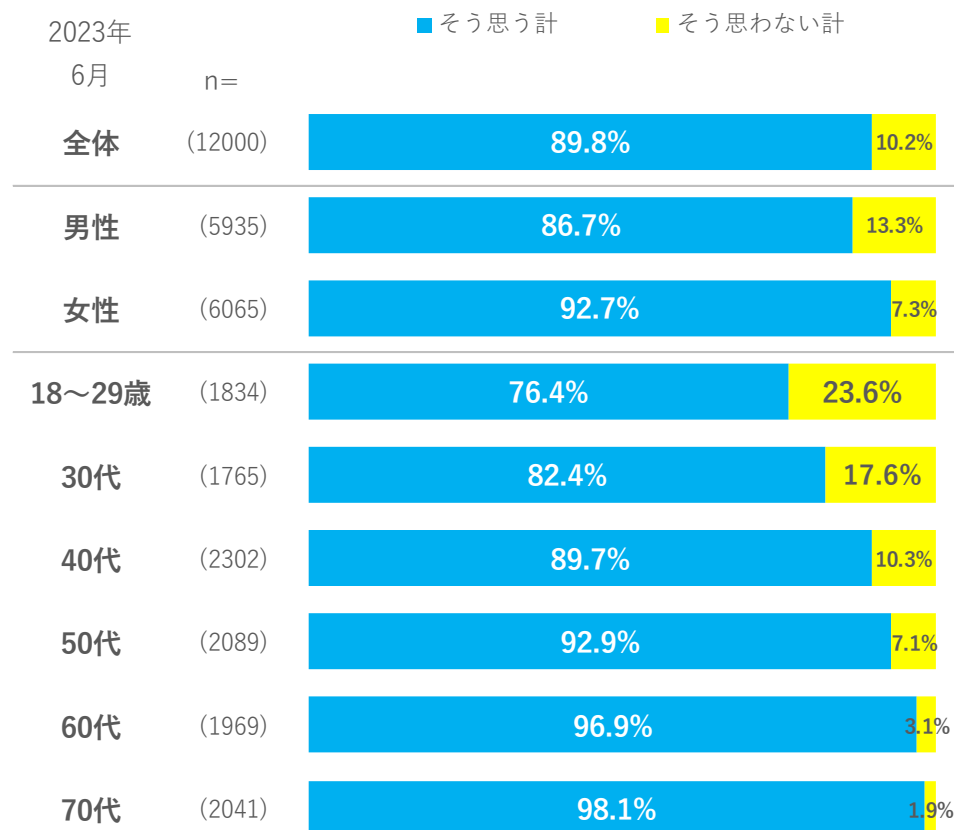
Q2：現在の日本社会やご自身の生活についておうかがいします。次にあげる項目それぞれについて、あなたのお考えに最も近いものをひとつずつお知らせください。
 （「そう思う」「ややそう思う」「あまりそう思わない」「そう思わない」の4択から回答）

Q3：目指すべき日本社会やご自身の生活についておうかがいします。次にあげる項目それぞれについて、あなたのお考えに最も近いものをひとつずつお知らせください。
 （「そう思う」「ややそう思う」「あまりそう思わない」「そう思わない」の4択から回答）

日本の社会や経済には活力がある



日本の社会や経済には活力があってほしい



【基数：対象者全員】 ■：そう思う計（そう思う+ややそう思う）／■：そう思わない計（あまりそう思わない+そう思わない）

4. DX有効感


クオリティ
オブ
ソサエティ

電通
総研

DX有効感

Q4：現在の技術革新やそれに伴う社会の変化についておうかがいします。次にあげる項目それぞれについて、あなたのお考えに最も近いものをひとつずつお知らせください。
(「そう思う」「ややそう思う」「あまりそう思わない」「そう思わない」の4択から回答)

デジタル化によって、教育機会が拡大し、不平等が解消されている



デジタル化によって、レンタルやシェアサービスなどの利用が加速している



デジタル化によって、教育機会が不均衡になり、格差が拡大している



デジタル化によって、住む場所の選択肢が広がっている



デジタル化によって、人間性が損なわれている



デジタル化によって、働き方の選択肢が広がっている



デジタル化によって、人びとの暮らしは豊かになっている



デジタル化によって、ビジネスチャンスが広がっている



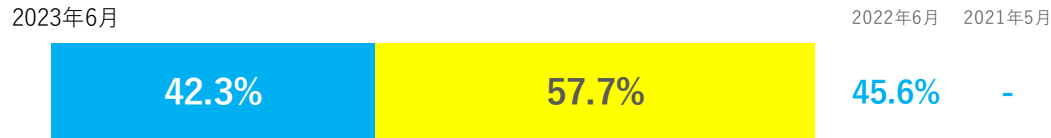
【基数：対象者全員 (n=12000)】 ■：そう思う計 (そう思う+ややそう思う) / ■：そう思わない計 (あまりそう思わない+そう思わない)

※2022年6月、2021年5月のスコアはそう思う計/スコアが「-」の項目は未聴取

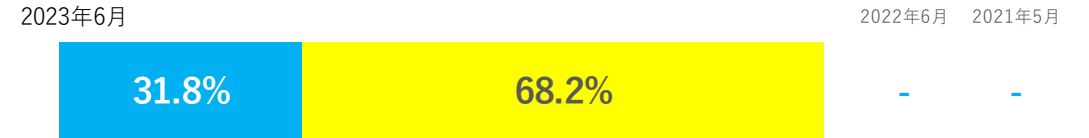
DX有効感

Q4：現在の技術革新やそれに伴う社会の変化についておうかがいします。次にあげる項目それぞれについて、あなたのお考えに最も近いものをひとつずつお知らせください。
(「そう思う」「ややそう思う」「あまりそう思わない」「そう思わない」の4択から回答)

デジタル化によって、必要な医療が、必要な人に届くようになっている



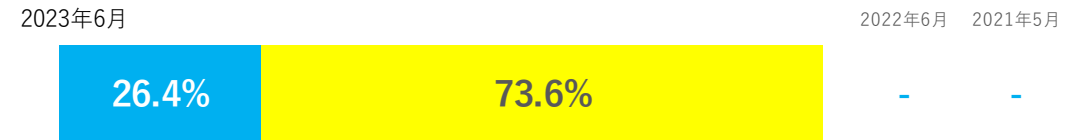
国のデジタル化施策は進んでいる



デジタル化によって、医学・医療は進歩している



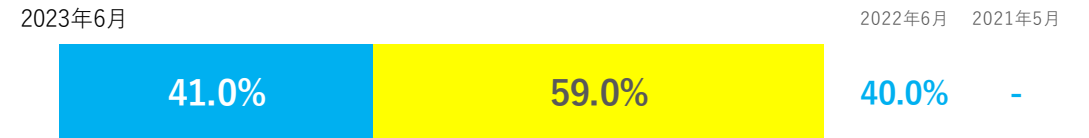
自分の住んでいる地域のデジタル化施策は進んでいる



デジタル化によって、大雨や台風、地震など自然災害に関する情報を受け取りやすくなっている



デジタル化によって、日本政府や自治体の行政手続きが効率化している



デジタル化によって、人との出会いや交流の機会が増えている

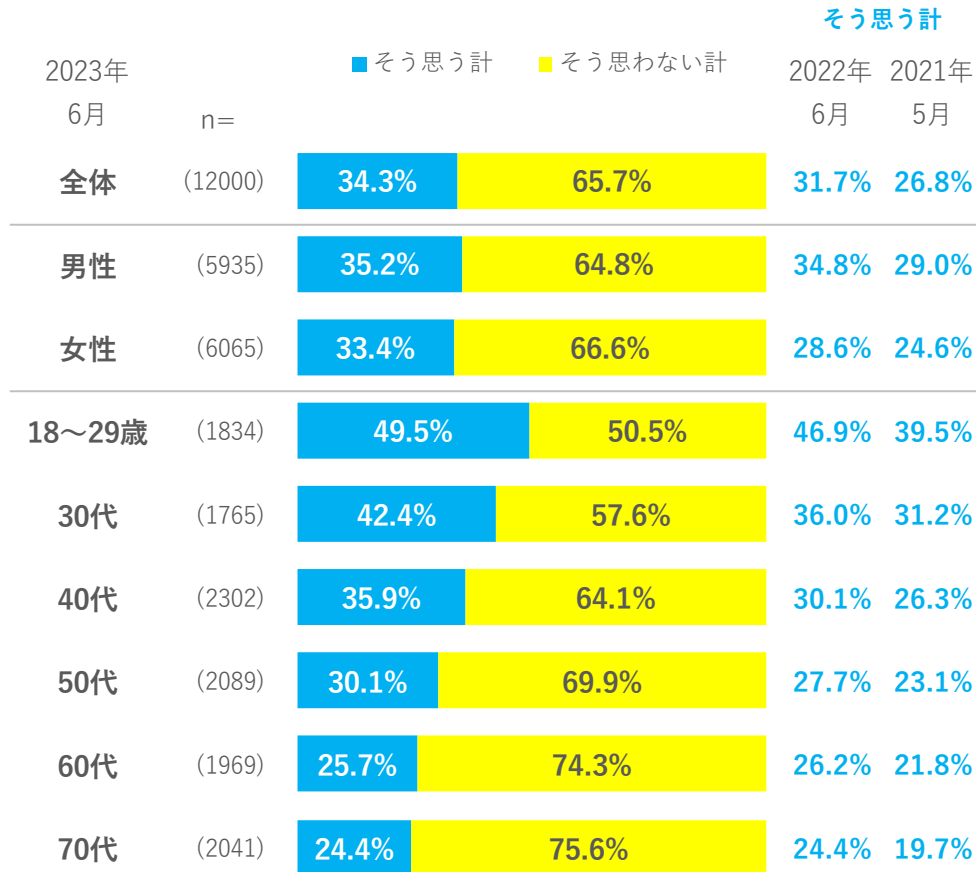


【基数：対象者全員 (n=12000)】 ■：そう思う計 (そう思う+ややそう思う) / ■：そう思わない計 (あまりそう思わない+そう思わない)
※2022年6月、2021年5月のスコアはそう思う計/スコアが「-」の項目は未聴取

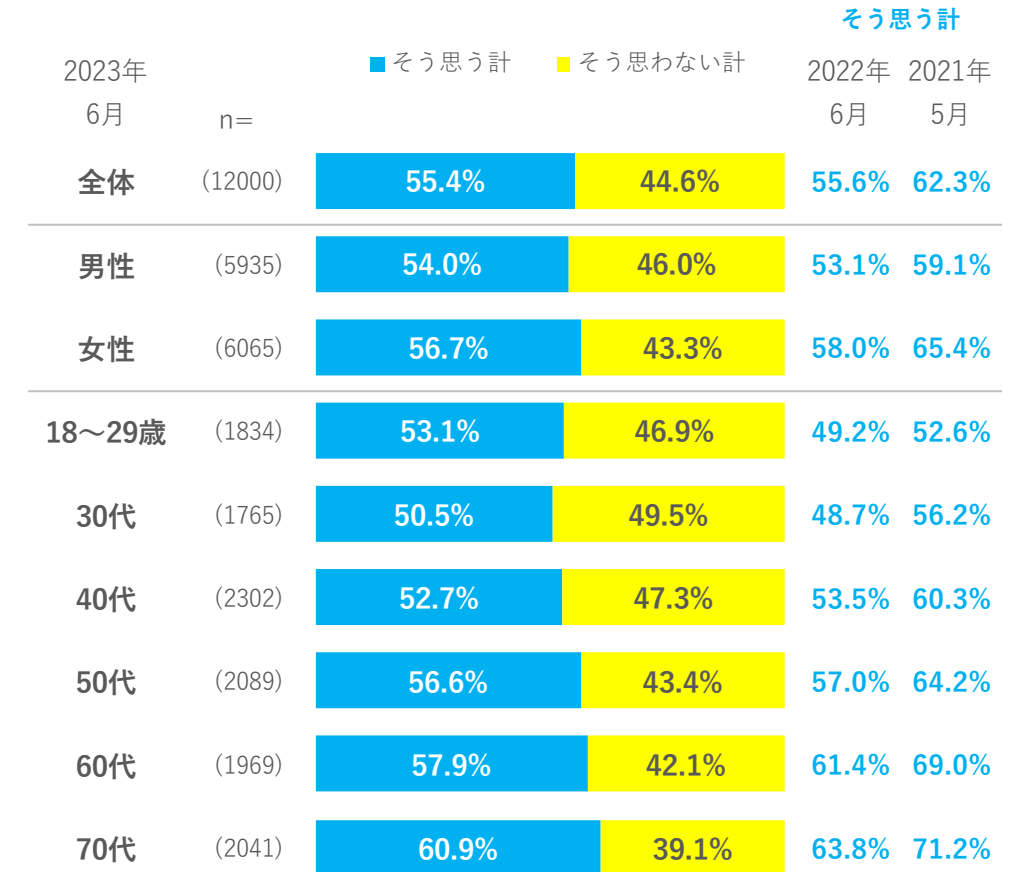
DX有効感

Q4：現在の技術革新やそれに伴う社会の変化についておうかがいします。次にあげる項目それぞれについて、あなたのお考えに最も近いものをひとつずつお知らせください。
 （「そう思う」「ややそう思う」「あまりそう思わない」「そう思わない」の4択から回答）

デジタル化によって、教育機会が拡大し、不平等が解消されている



デジタル化によって、教育機会が不均衡になり、格差が拡大している

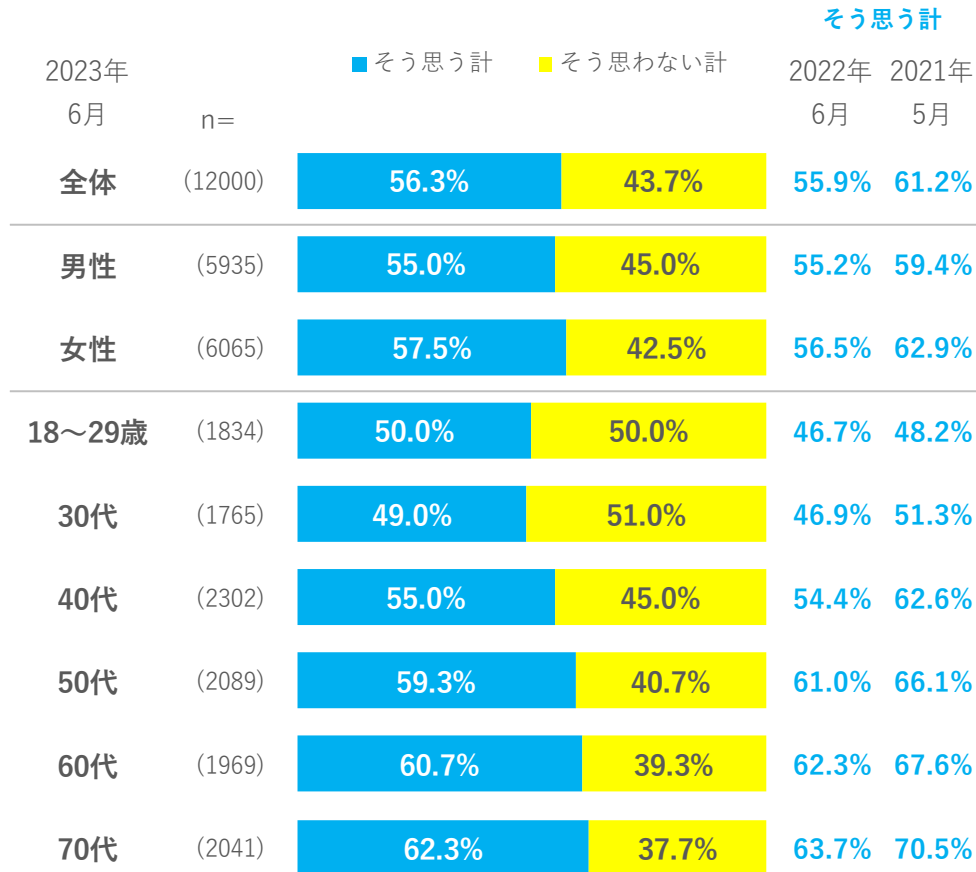


【基数：対象者全員】 ■：そう思う計（そう思う+ややそう思う） / ■：そう思わない計（あまりそう思わない+そう思わない）

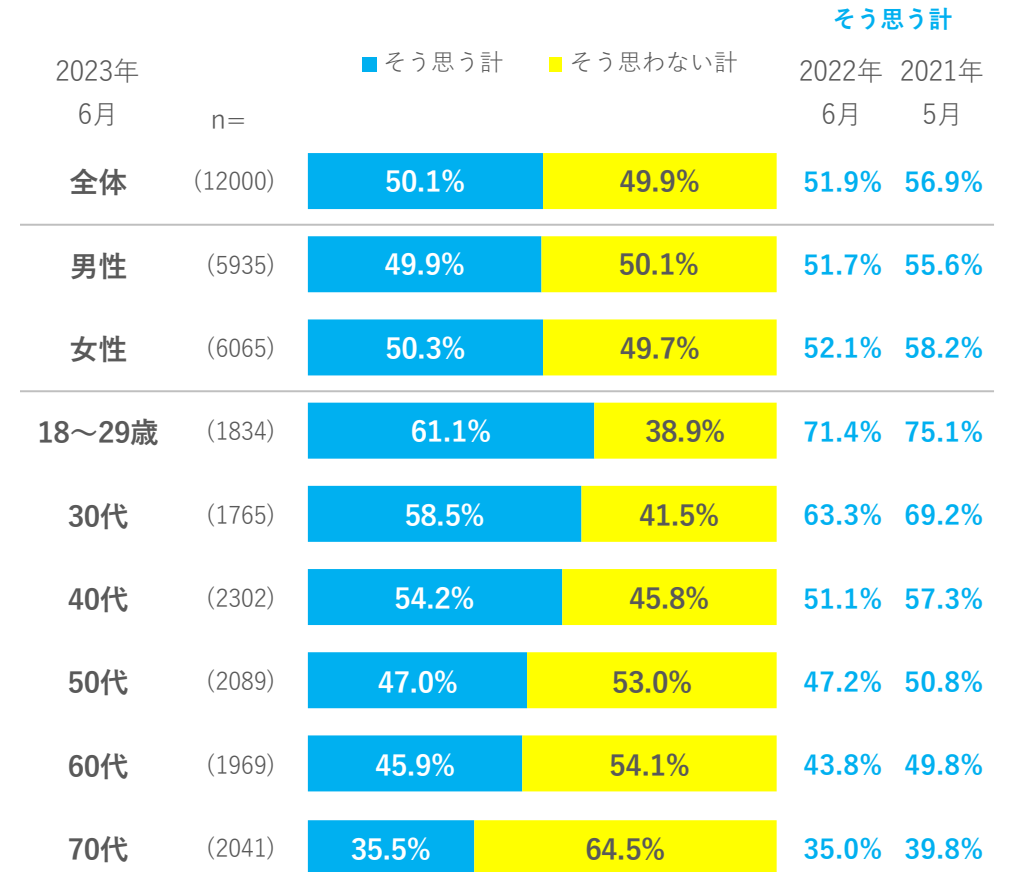
DX有効感

Q4：現在の技術革新やそれに伴う社会の変化についておうかがいします。次にあげる項目それぞれについて、あなたのお考えに最も近いものをひとつずつお知らせください。
 （「そう思う」「ややそう思う」「あまりそう思わない」「そう思わない」の4択から回答）

デジタル化によって、人間性が損なわれている



デジタル化によって、人びとの暮らしは豊かになっている

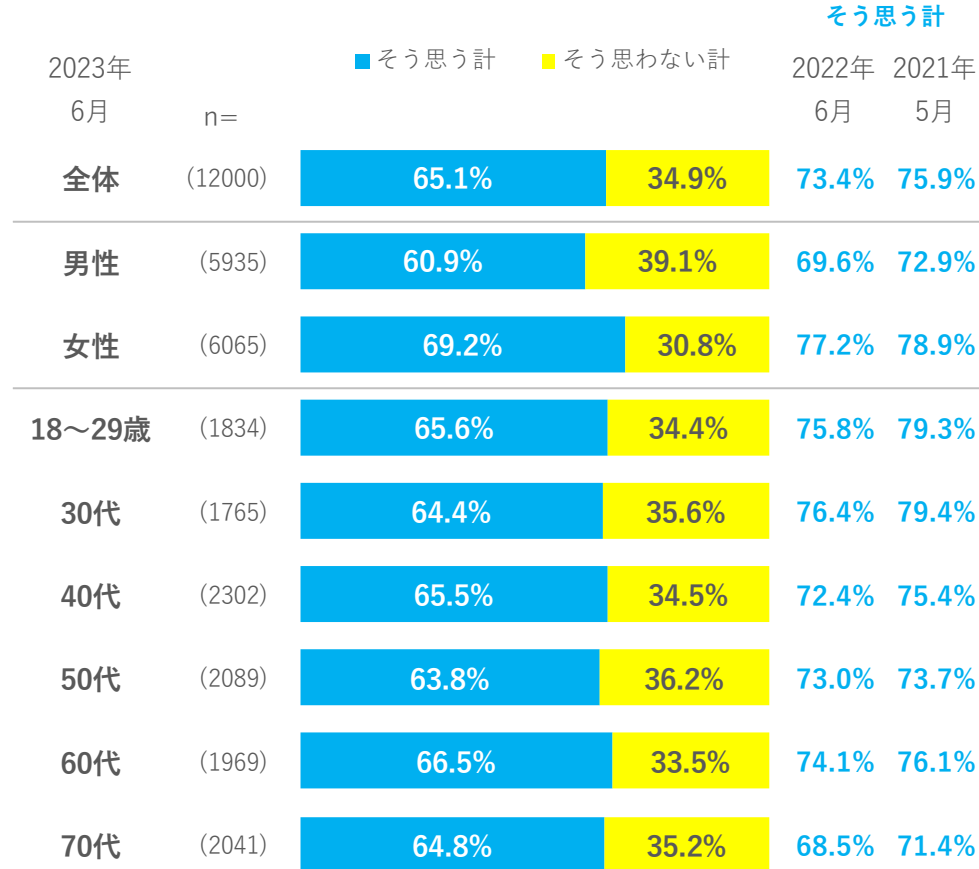


【基数：対象者全員】 ■：そう思う計（そう思う+ややそう思う） / ■：そう思わない計（あまりそう思わない+そう思わない）

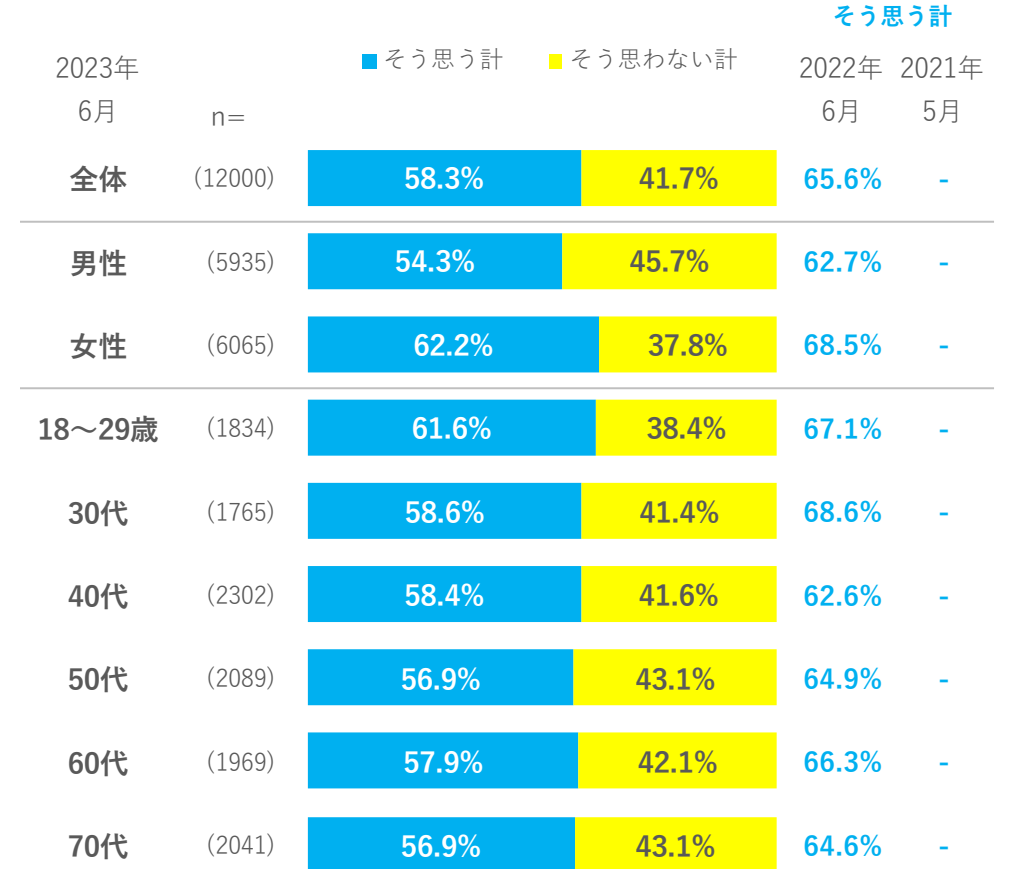
DX有効感

Q4：現在の技術革新やそれに伴う社会の変化についておうかがいします。次にあげる項目それぞれについて、あなたのお考えに最も近いものをひとつずつお知らせください。
 （「そう思う」「ややそう思う」「あまりそう思わない」「そう思わない」の4択から回答）

デジタル化によって、 レンタルやシェアサービスなどの利用が加速している



デジタル化によって、住む場所の選択肢が広がっている

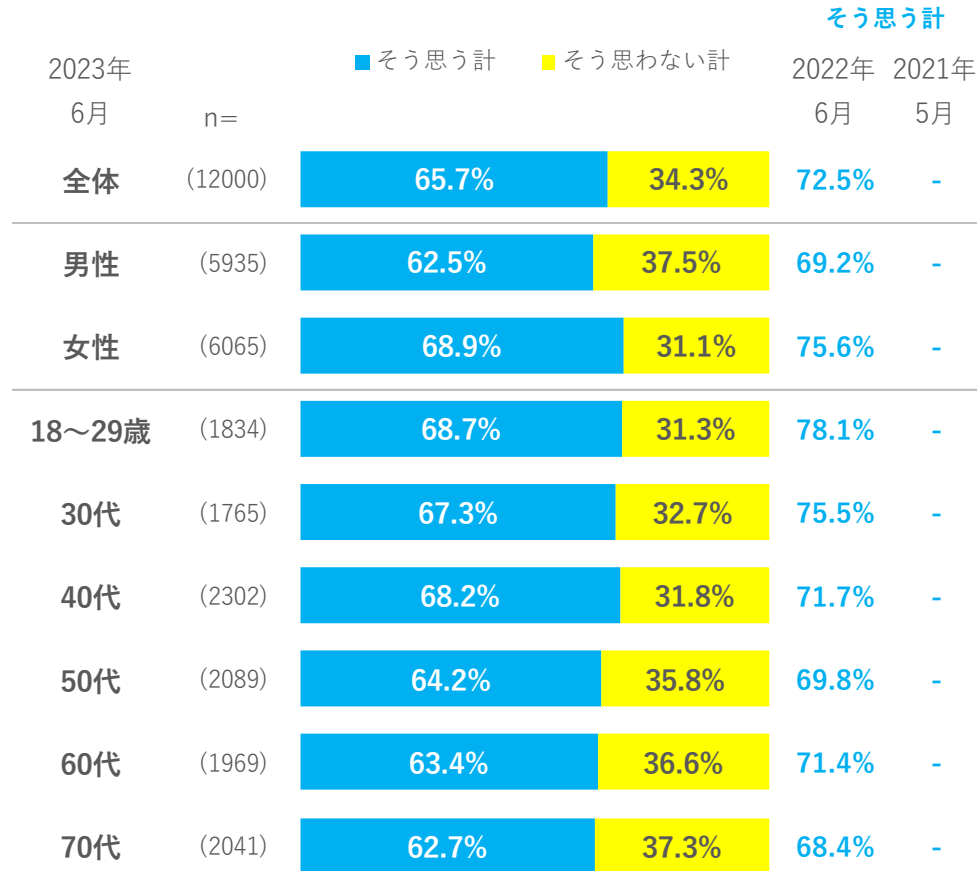


【基数：対象者全員】 ■：そう思う計（そう思う+ややそう思う） / ■：そう思わない計（あまりそう思わない+そう思わない）
 ※2022年6月、2021年5月のスコアが「-」の項目は未聴取

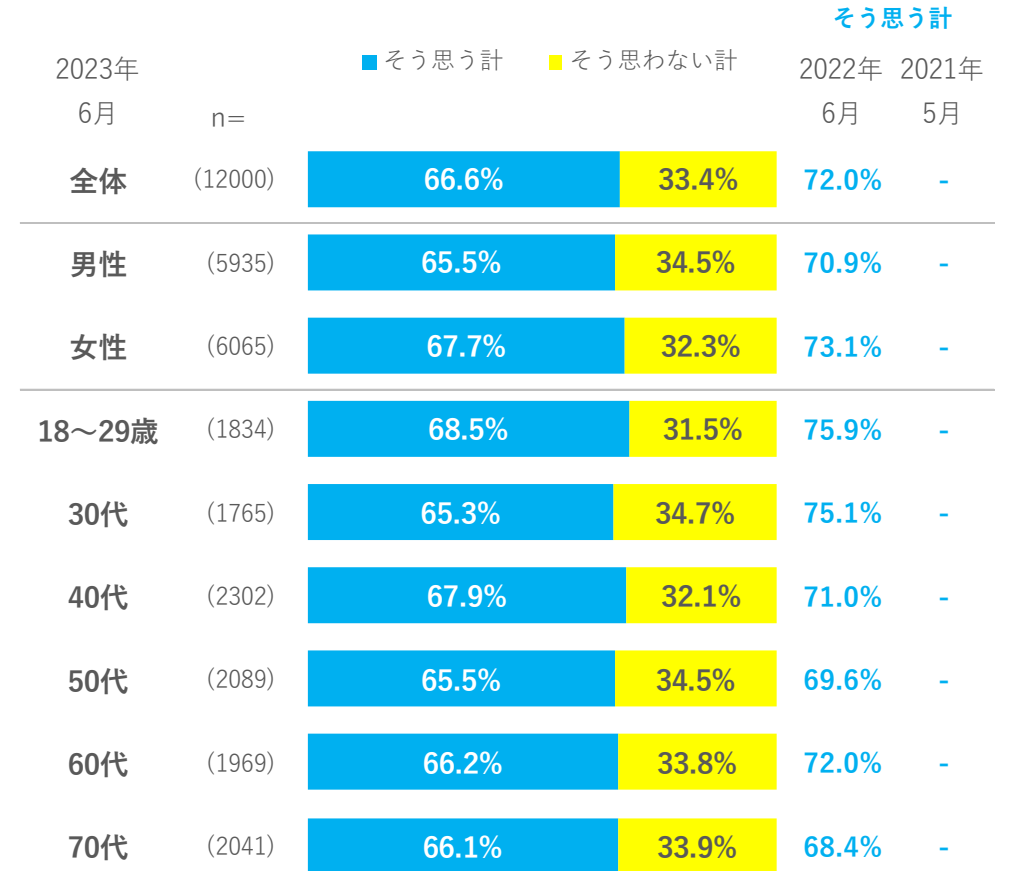
DX有効感

Q4：現在の技術革新やそれに伴う社会の変化についておうかがいします。次にあげる項目それぞれについて、あなたのお考えに最も近いものをひとつずつお知らせください。
 （「そう思う」「ややそう思う」「あまりそう思わない」「そう思わない」の4択から回答）

デジタル化によって、働き方の選択肢が広がっている



デジタル化によって、ビジネスチャンスが広がっている

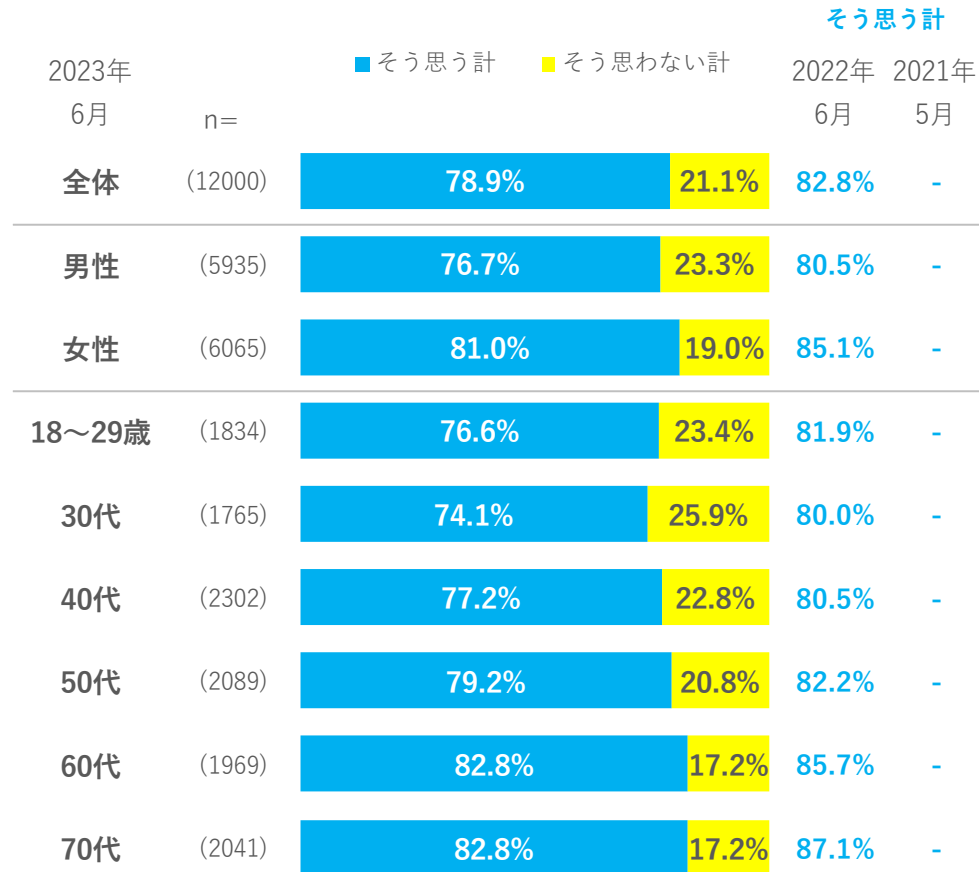


【基数：対象者全員】 ■：そう思う計（そう思う+ややそう思う） / ■：そう思わない計（あまりそう思わない+そう思わない）
 ※2022年6月、2021年5月のスコアが「-」の項目は未聴取

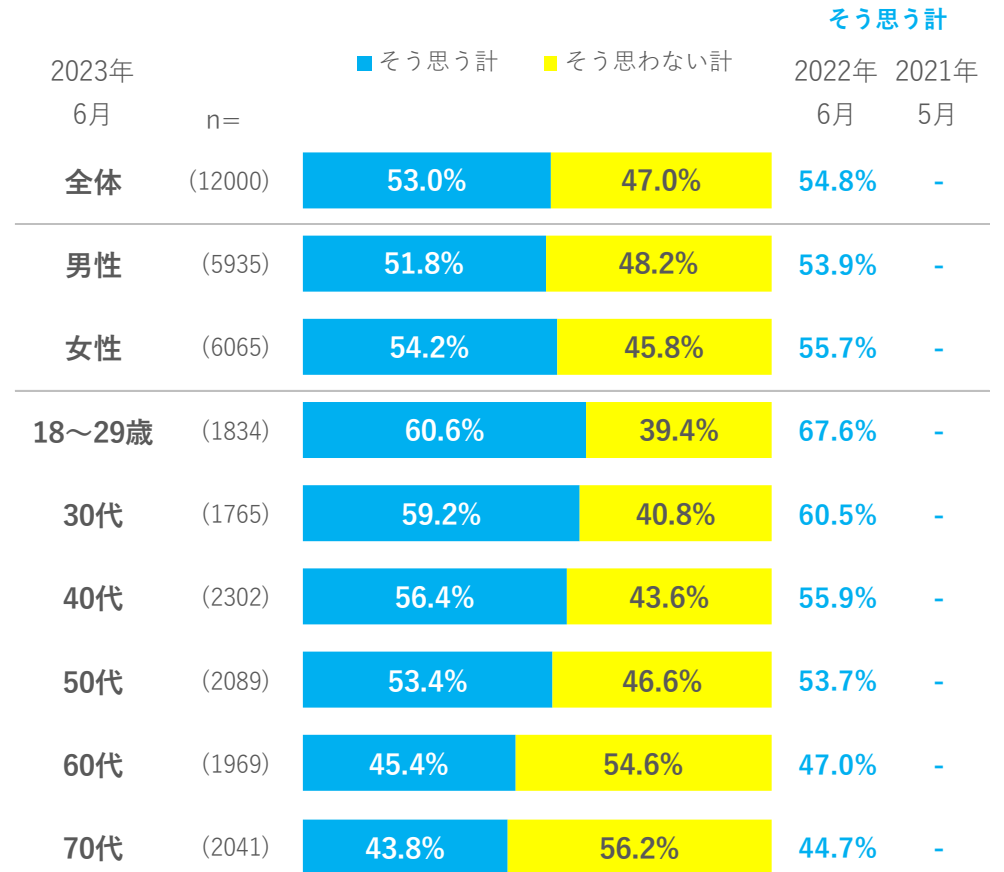
DX有効感

Q4：現在の技術革新やそれに伴う社会の変化についておうかがいします。次にあげる項目それぞれについて、あなたのお考えに最も近いものをひとつずつお知らせください。
 （「そう思う」「ややそう思う」「あまりそう思わない」「そう思わない」の4択から回答）

デジタル化によって、大雨や台風、地震など自然災害に関する情報を 受け取りやすくなっている



デジタル化によって、人との出会いや交流の機会が増えている

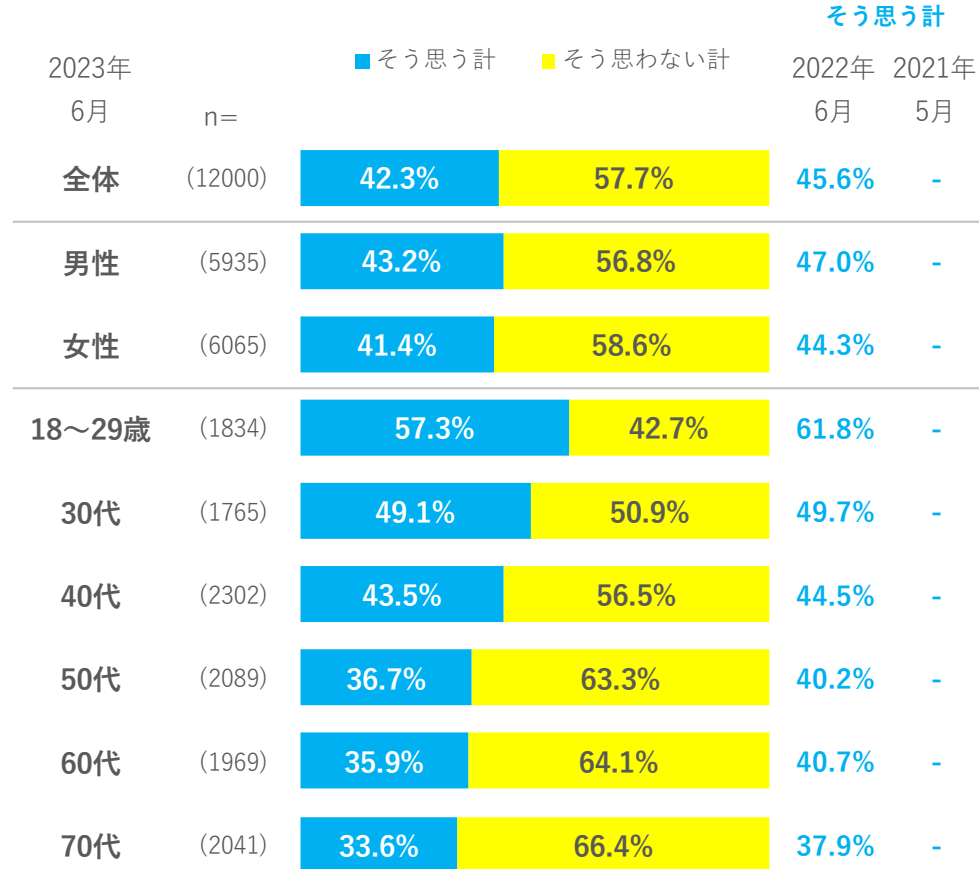


【基数：対象者全員】 ■：そう思う計（そう思う+ややそう思う） / ■：そう思わない計（あまりそう思わない+そう思わない）
 ※2022年6月、2021年5月のスコアが「-」の項目は未聴取

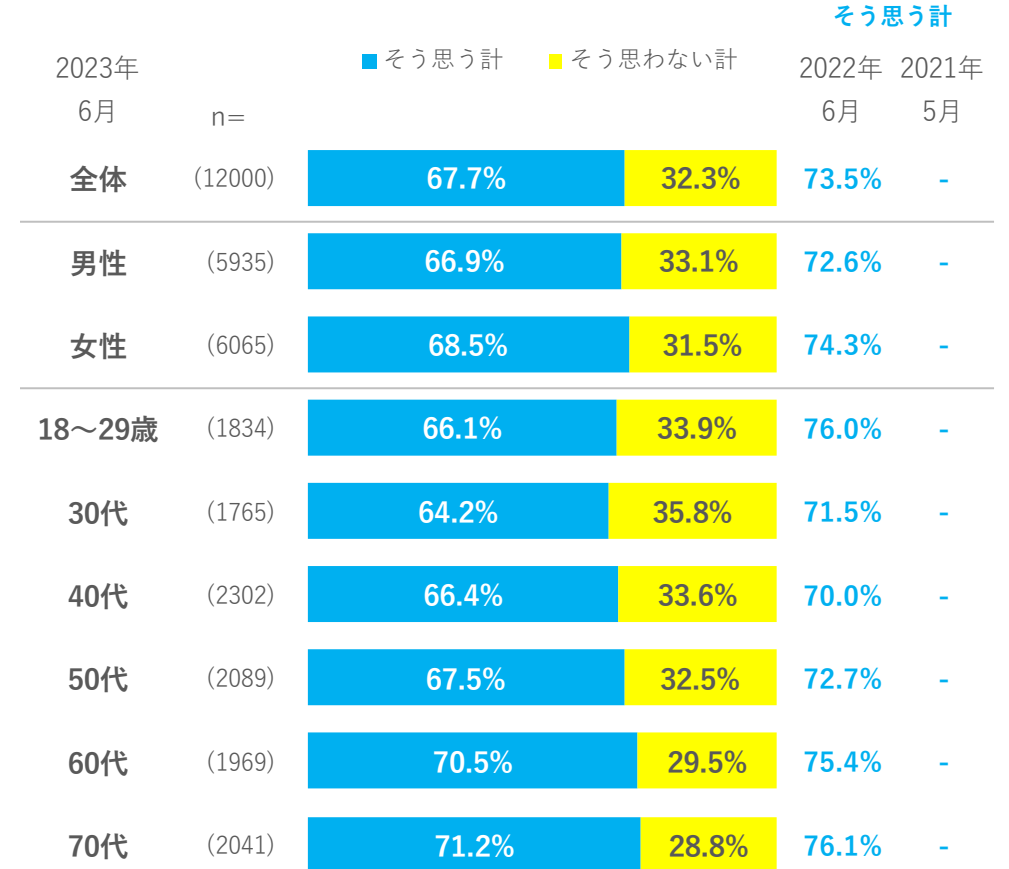
DX有効感

Q4：現在の技術革新やそれに伴う社会の変化についておうかがいします。次にあげる項目それぞれについて、あなたのお考えに最も近いものをひとつずつお知らせください。
 (「そう思う」「ややそう思う」「あまりそう思わない」「そう思わない」の4択から回答)

デジタル化によって、必要な医療が、必要な人に届くようになっている



デジタル化によって、医学・医療は進歩している

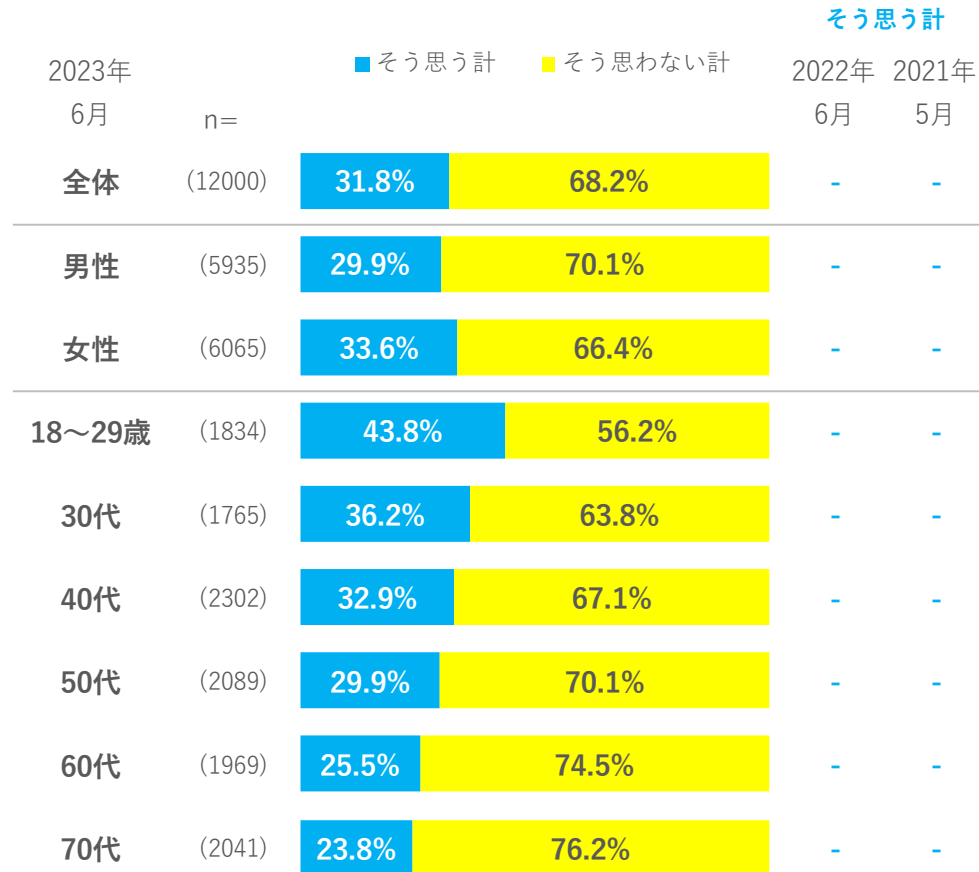


【基数：対象者全員】 ■：そう思う計（そう思う+ややそう思う） / ■：そう思わない計（あまりそう思わない+そう思わない）
 ※2022年6月、2021年5月のスコアが「-」の項目は未聴取

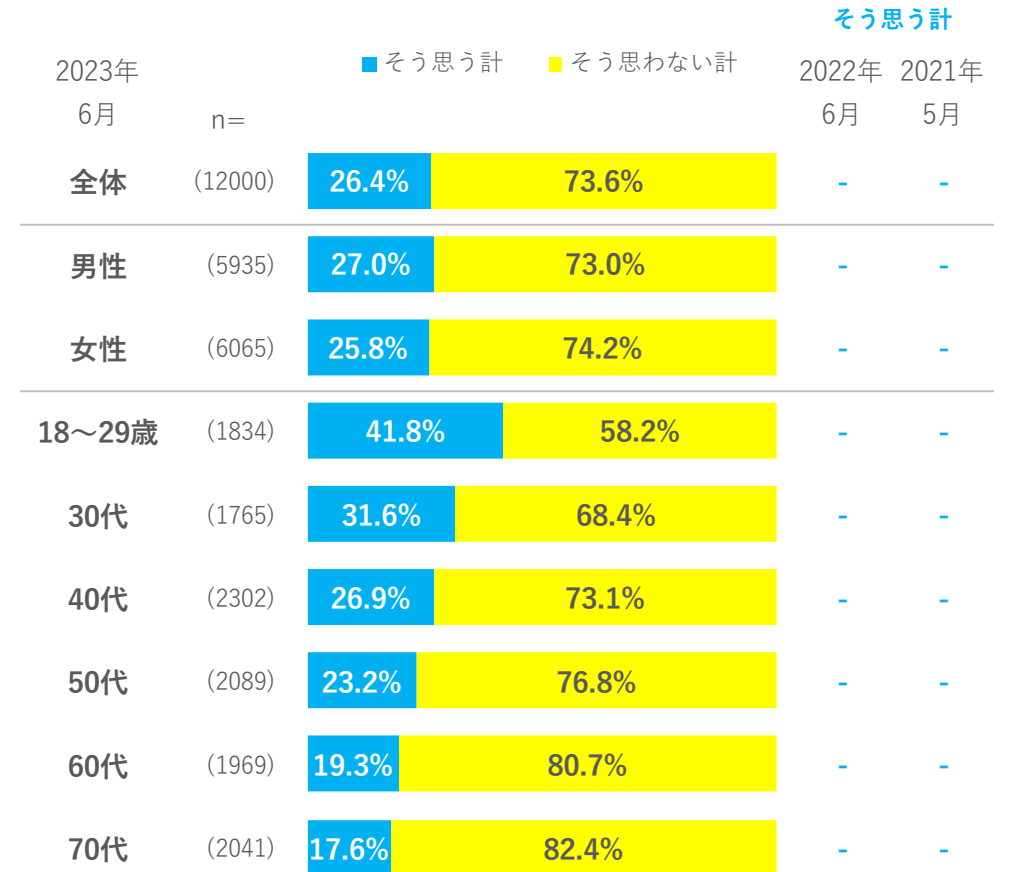
DX有効感

Q4：現在の技術革新やそれに伴う社会の変化についておうかがいします。次にあげる項目それぞれについて、あなたのお考えに最も近いものをひとつずつお知らせください。
 （「そう思う」「ややそう思う」「あまりそう思わない」「そう思わない」の4択から回答）

国のデジタル化施策は進んでいる



自分の住んでいる地域のデジタル化施策は進んでいる

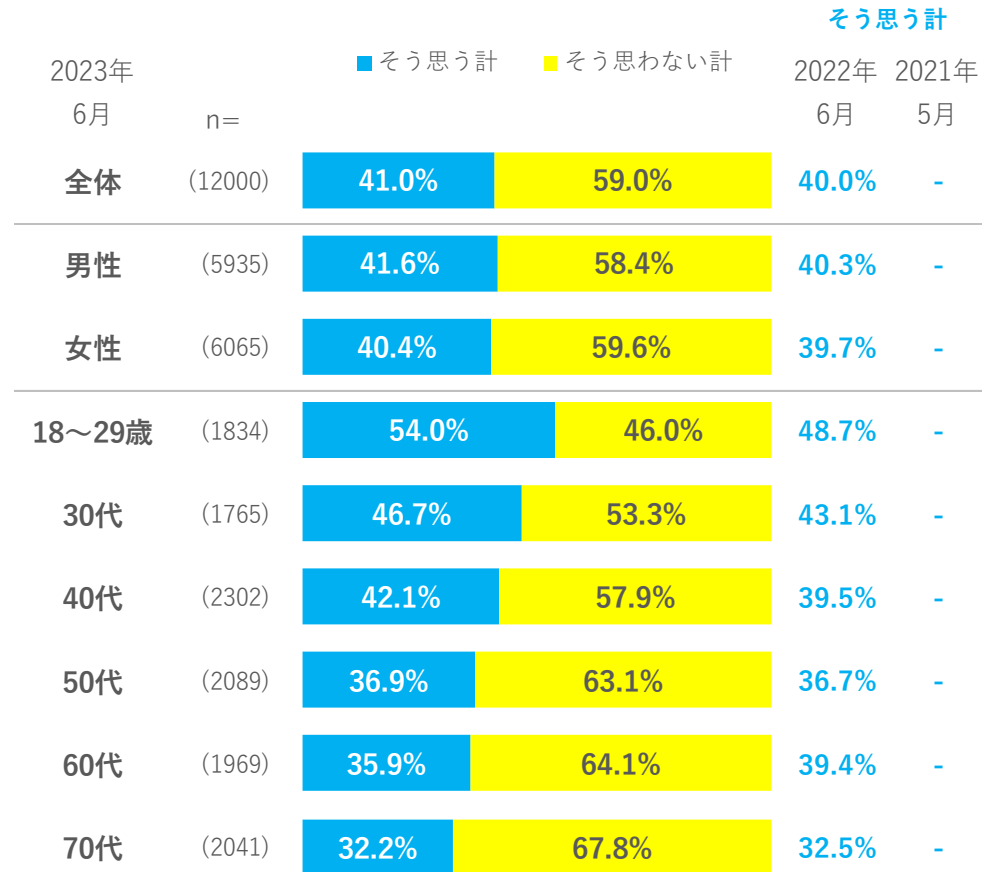


【基数：対象者全員】 ■：そう思う計（そう思う+ややそう思う） / ■：そう思わない計（あまりそう思わない+そう思わない）
 ※2022年6月、2021年5月のスコアが「-」の項目は未聴取

DX有効感

Q4：現在の技術革新やそれに伴う社会の変化についておうかがいします。次にあげる項目それぞれについて、あなたのお考えに最も近いものをひとつずつお知らせください。
 （「そう思う」「ややそう思う」「あまりそう思わない」「そう思わない」の4択から回答）

デジタル化によって、日本政府や自治体の行政手続が効率化している



【基数：対象者全員】 ■：そう思う計（そう思う+ややそう思う） / ■：そう思わない計（あまりそう思わない+そう思わない）
 ※2022年6月、2021年5月のスコアが「-」の項目は未聴取

Ⅱ. 社会に対する人びとの意識の現在地

よりよい社会・個人のよりよい人生の実現のためには、個人の志向性だけでなく、社会集団や社会制度など個人を支える基盤も併せて捕捉することが必須である、という仮説に基づき構造化

1.個人視点

個人の
能動性・自律性

人びとは、よりよい人生のために
前向きで自律的であるか

- 身体と心の健康度
- 自分が所属する社会階層
- 暮らしや人間関係に関する意見
- 子どもに身に付けてほしいこと
- 日本人であることに誇りを感じるか
- 住んでいる地域に誇り/魅力/愛着を感じるか
- 在日外国人の立場・場面別の受容度
- 現在の自分の状況
- リスキング実践・意向
- リカレント教育実践・意向
- 生涯の学び実践・意向
- 社会人の学びへの興味
- 社会人の学びの障壁
- 海外留学をしてみたいと思うか
- 海外で働いてみたいと思うか

2.家族・コミュニティ視点

社会集団の
協調性・互助性

人びとは、よりよい人生のために、
協力し合っているか

- 新しい家族の形
- 社会関係と人間関係
- 子どもたちを育て・守る役割
- 子どもたちに必要な居場所や機会
- 共感・尊重⇔わかまり

3.社会視点

社会制度の
信頼性・耐久性

人びとのよりよい人生のために、
社会制度・システムは機能しているか

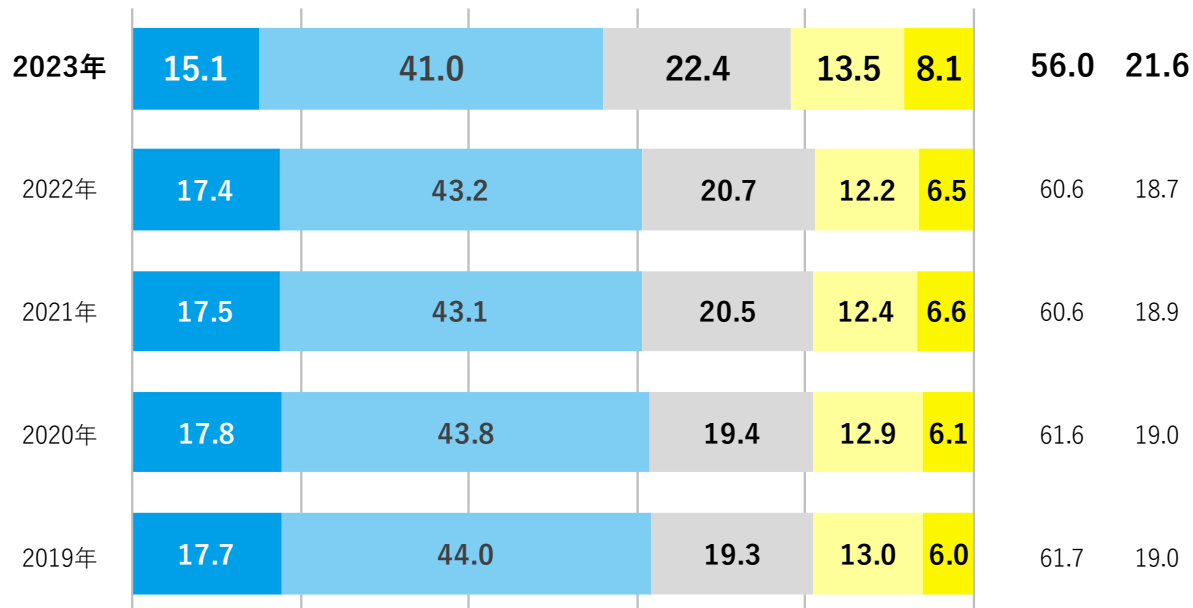
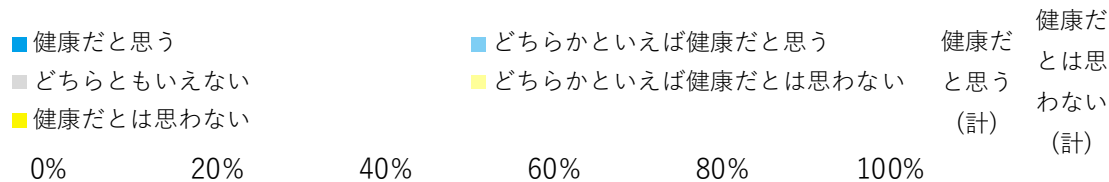
- 日本の社会保障の安心感
- 情報源やメディアに期待していること
- テクノロジーや個人情報についての考え方
- 個人データを保有する企業/団体に対する信頼度
- 「ムーンショット目標」への期待
- 社会や暮らし方などに関する意見
- 危機に対応すべき主体
- 社会課題への関与度
- 日本らしい文化として魅力的に感じるもの
- 文化ごとに最初に思い浮かべる国・地域

1. 個人の能動性・自律性

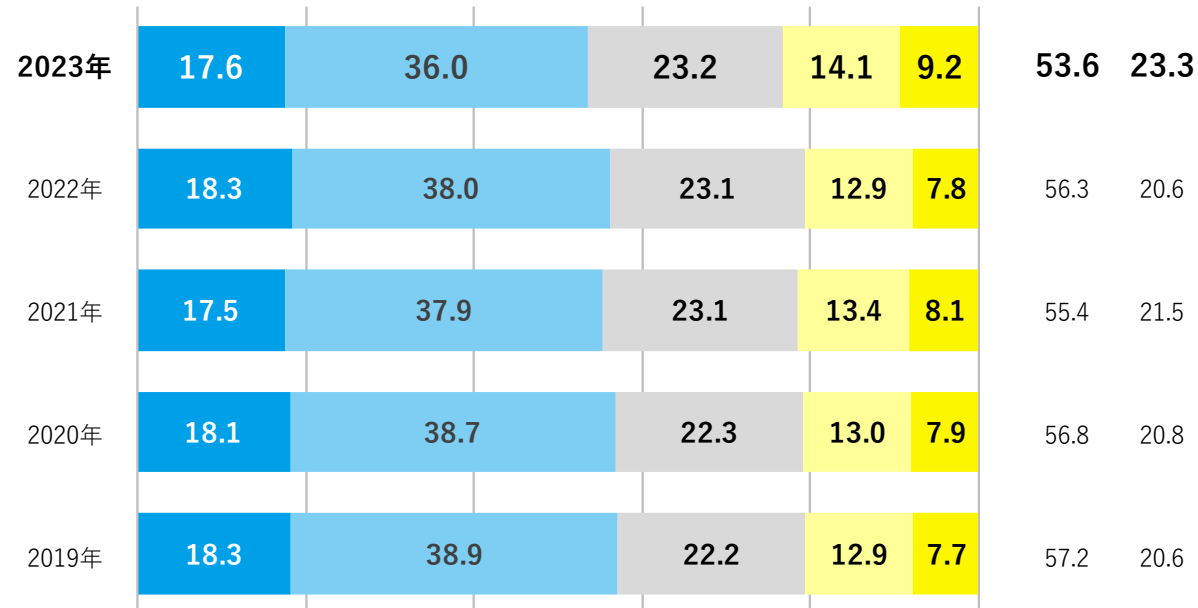

人びとは、よりよい人生のために前向きで自律的であるか

Q16：ご自分のことを健康だと思えますか。(1)身体(2)心の健康 それぞれについて、あてはまるものをお知らせください。（単一回答）

【身体の健康】



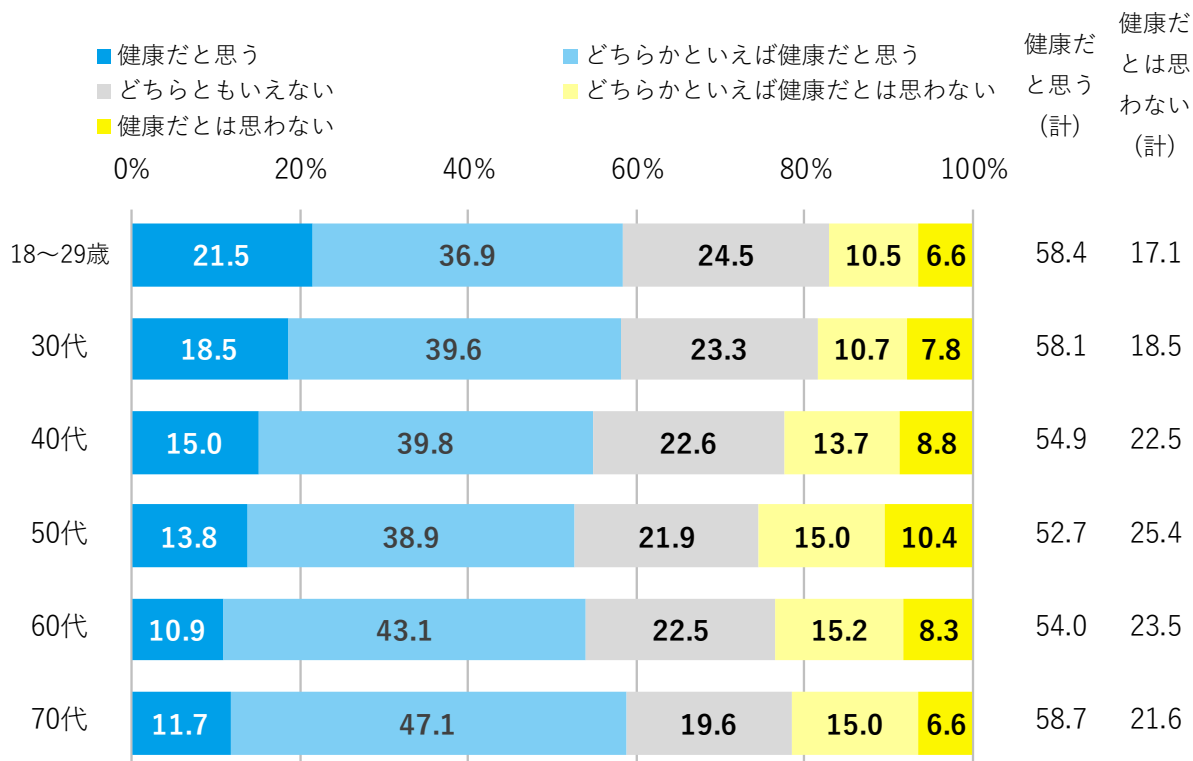
【心の健康】



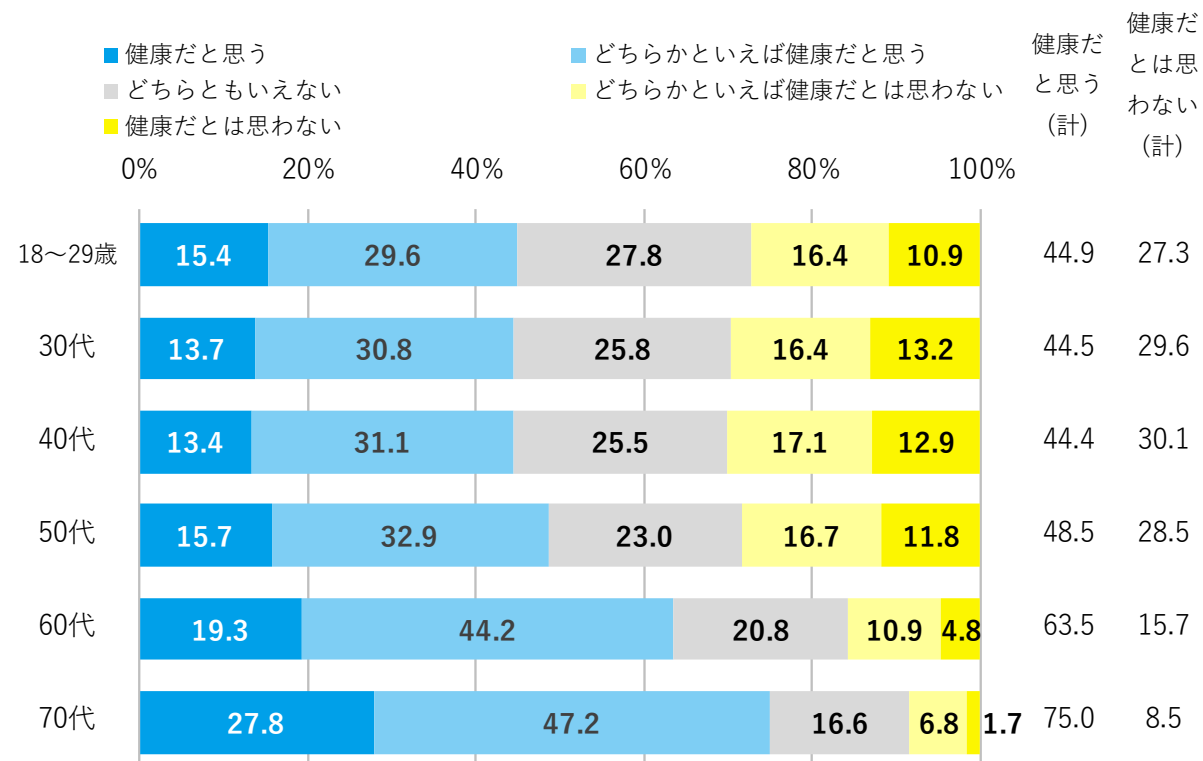
※ 健康だと思う計（健康だと思う+どちらかといえば健康だと思う）/健康だとは思わない計（健康だとは思わない+どちらかといえば健康だとは思わない）

Q16：ご自分のことを健康だと思えますか。(1)身体(2)心の健康 それぞれについて、あてはまるものをお知らせください。（単一回答）

【身体の健康】



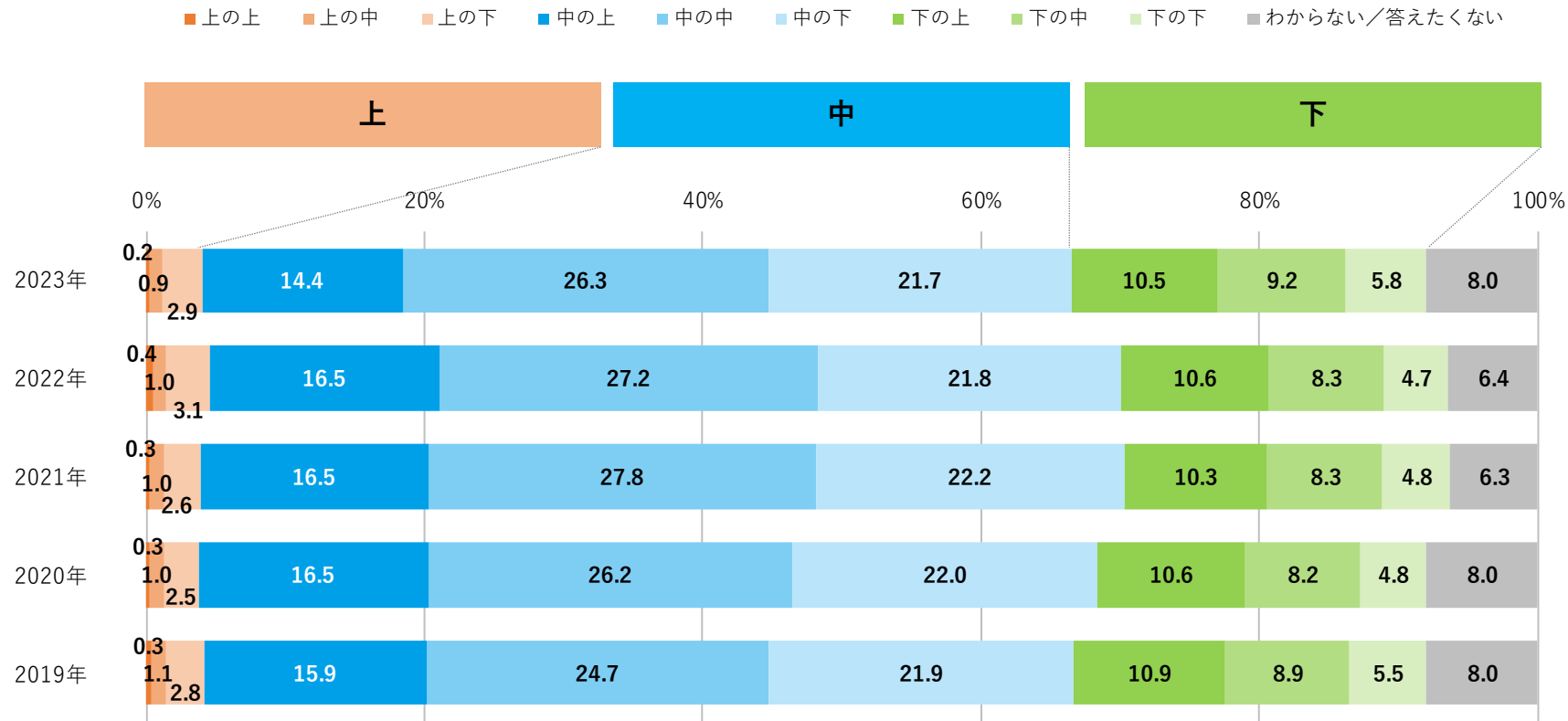
【心の健康】



※ 健康だと思う計（健康だと思う＋どちらかといえば健康だと思う）／健康だとは思わない計（健康だとは思わない＋どちらかといえば健康だとは思わない）

Q18：現在の日本の社会全体が、以下の階層に分かれるとすれば、あなた自身は、どれに入りますか。（単一回答）

【自分が所属する社会階層】



上だと思える(計) 中だと思える(計) 下だと思える(計)

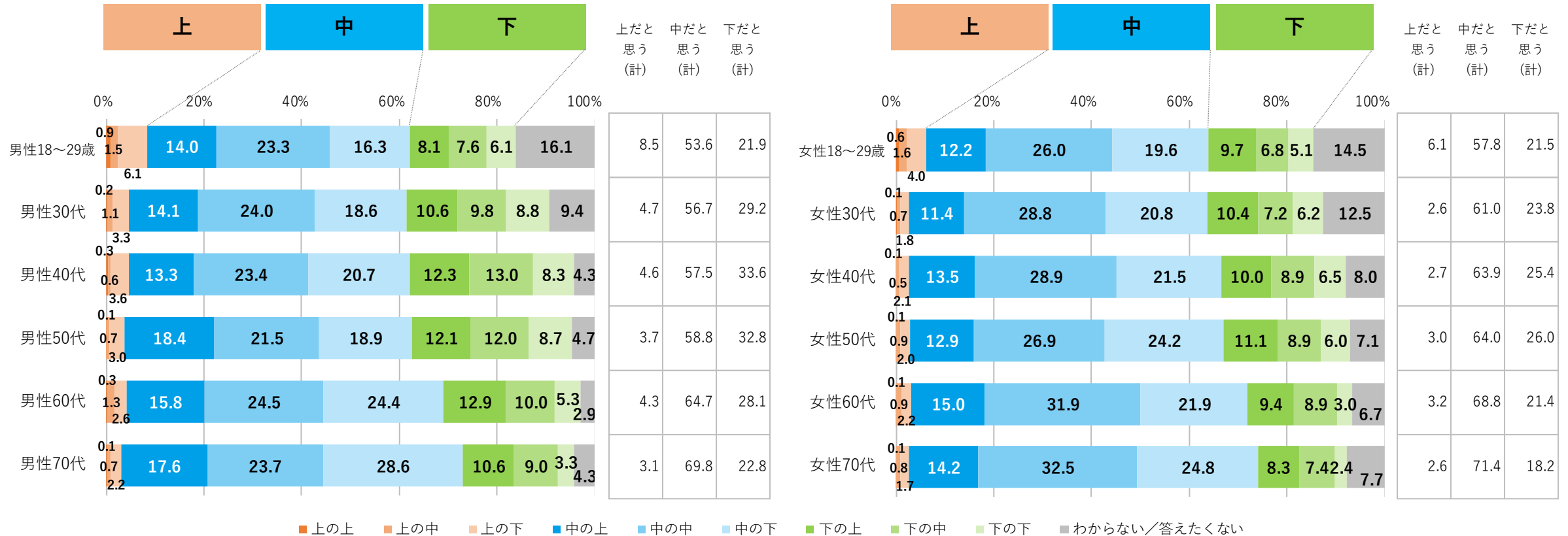
4.0	62.5	25.5
4.6	65.5	23.5
3.9	66.5	23.4
3.8	64.7	23.6
4.2	62.5	25.3

Q18：現在の日本の社会全体が、以下の階層に分かれるとすれば、あなた自身は、どれに入るとお考えですか。（単一回答）

【自分が所属する社会階層】

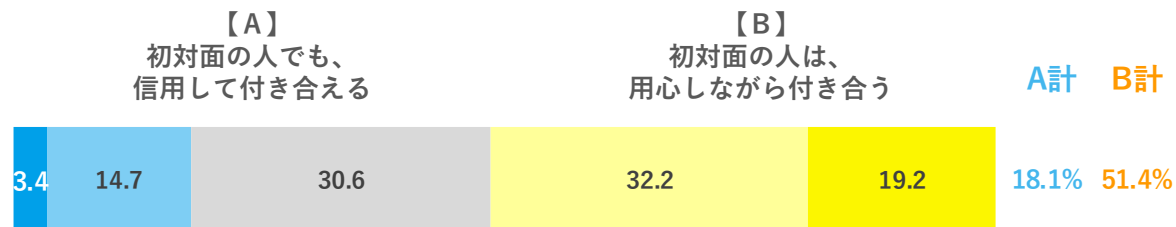
男性

女性

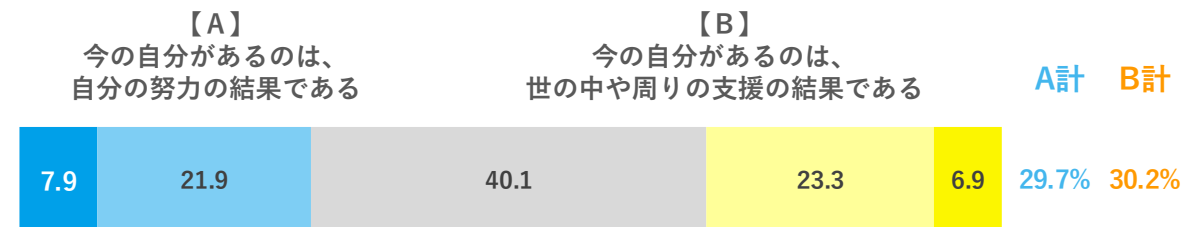


Q22：以下の事柄について、あなたの考えやお気持ちに近いものをお知らせください。（単一回答）

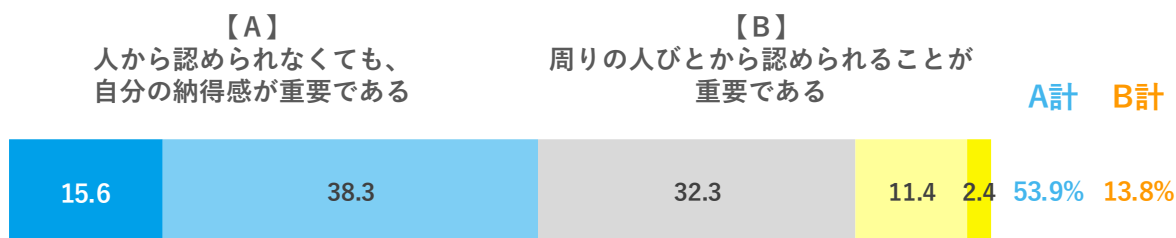
初対面の人を信用するか



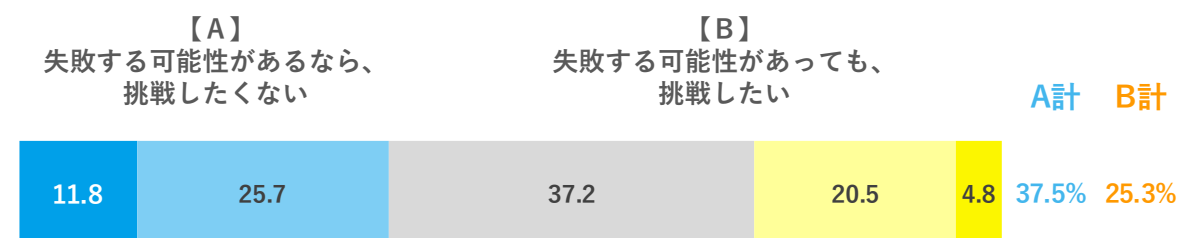
自分の努力か周囲の支援か



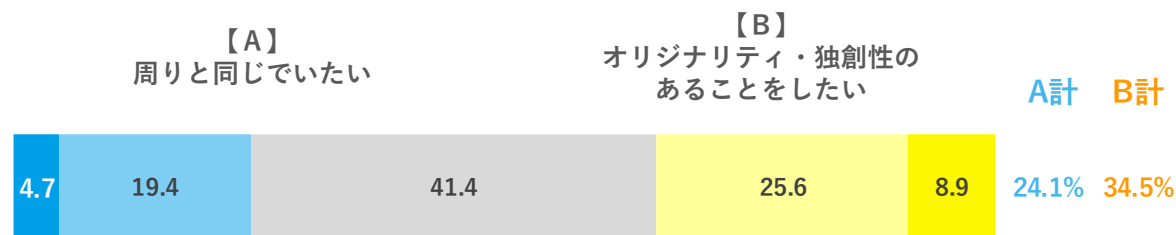
自分の納得か周囲からの承認か



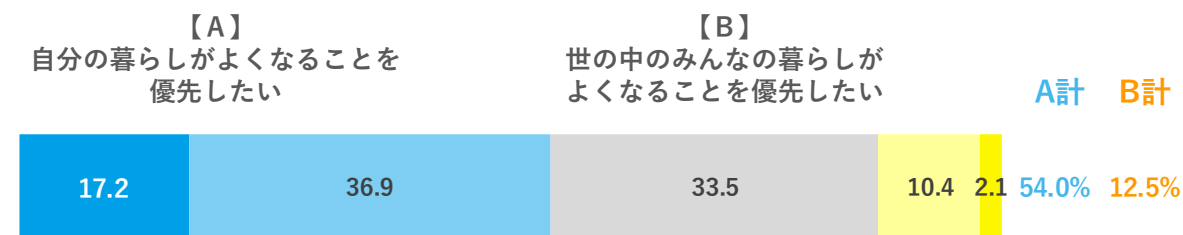
リスクをとって挑戦するか



同一性か独自性か



自分の暮らしか世の中みんなの暮らしか



【基数：対象者全員 (n=12000)】 ■：Aに近い ■：どちらかというAに近い ■：どちらともいえない ■：どちらかというBに近い ■：Bに近い

※ A計 (Aに近い+どちらかというAに近い) / B計 (Bに近い+どちらかというBに近い)

Q22：以下の事柄について、あなたの考えやお気持ちに近いものをお知らせください。（単一回答）

過程か結果か



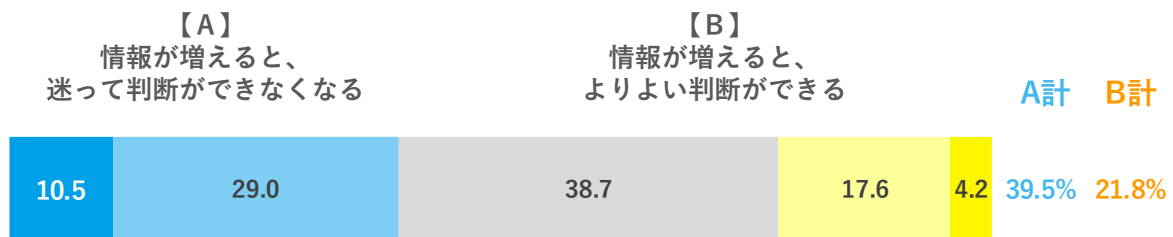
未知のことを知りたいか



多数意見か少数意見か



情報量の多少



今の自分と5～10年後の自分



今の社会・環境と5～10年後の社会・環境



【基数：対象者全員（n=12000）】 ■：Aに近い ■：どちらかというAに近い ■：どちらともいえない ■：どちらかというBに近い ■：Bに近い

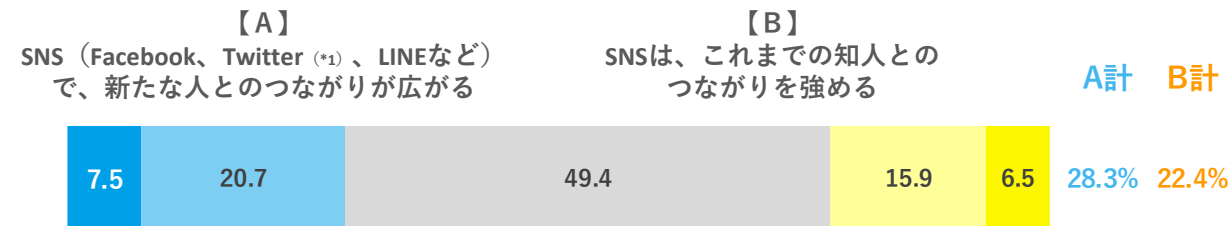
※ A計（Aに近い+どちらかというAに近い）／B計（Bに近い+どちらかというBに近い）

Q22：以下の事柄について、あなたの考えやお気持ちに近いものをお知らせください。（単一回答）

SNSでの付き合いは表面的か



SNSは新しいつながりか従来のつながりか



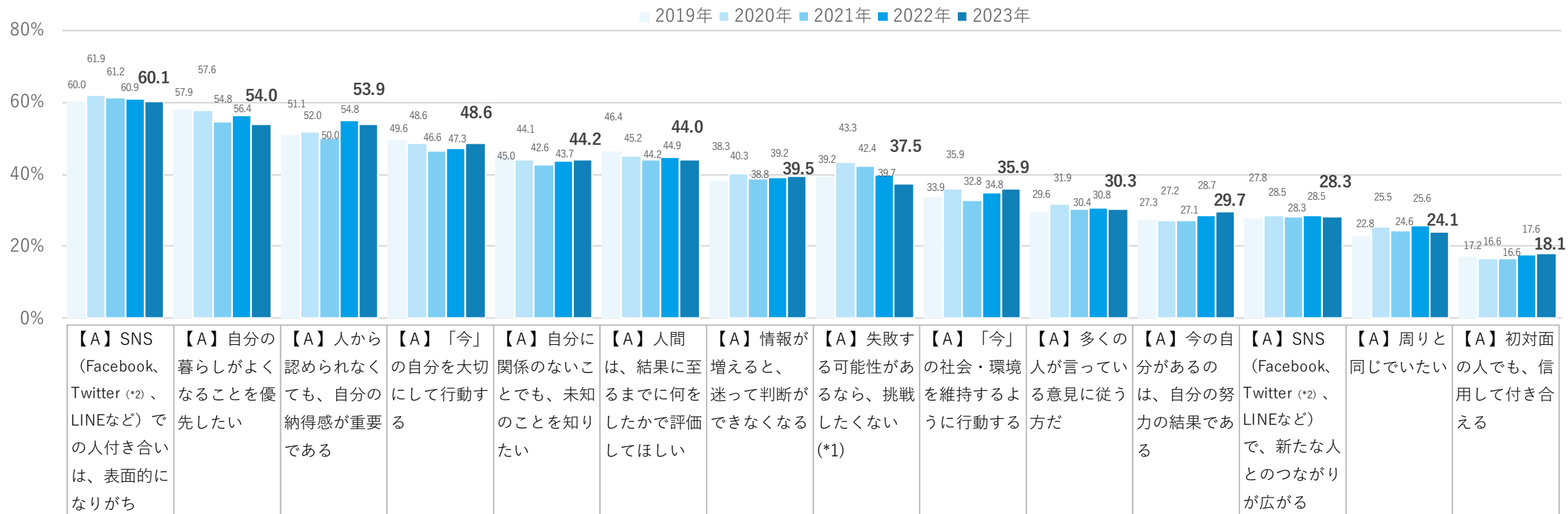
*1：Twitter（現：X）

【基数：対象者全員（n=12000）】 ■：Aに近い ■：どちらかというAに近い ■：どちらともいえない ■：どちらかというBに近い ■：Bに近い

※ A計（Aに近い+どちらかというAに近い）／B計（Bに近い+どちらかというBに近い）

Q22：以下の事柄について、あなたの考えやお気持ちに近いものをお知らせください。（単一回答）

経年比較【Aに近い（計）】



*1：2021年以前は「失敗する可能性があるなら、なるべく挑戦はしたくない」として聴取

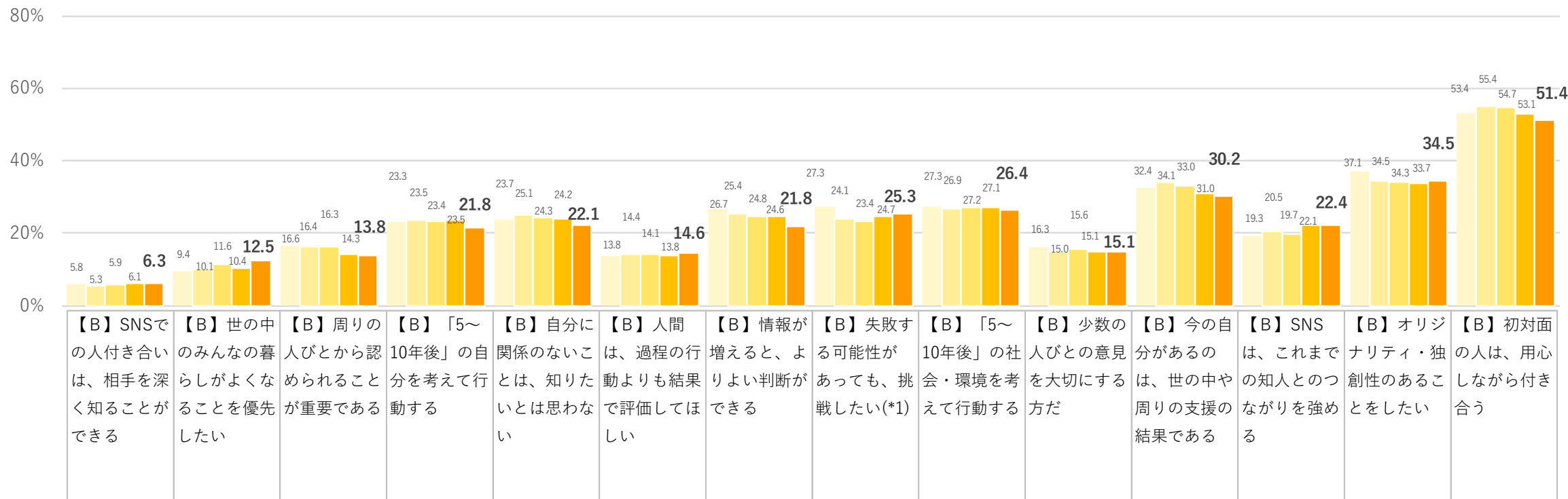
*2：Twitter（現：X）

※2023年「Aに近い（計）」のスコアで降順ソート

Q22：以下の事柄について、あなたの考えやお気持ちに近いものをお知らせください。（単一回答）

経年比較【Bに近い（計）】

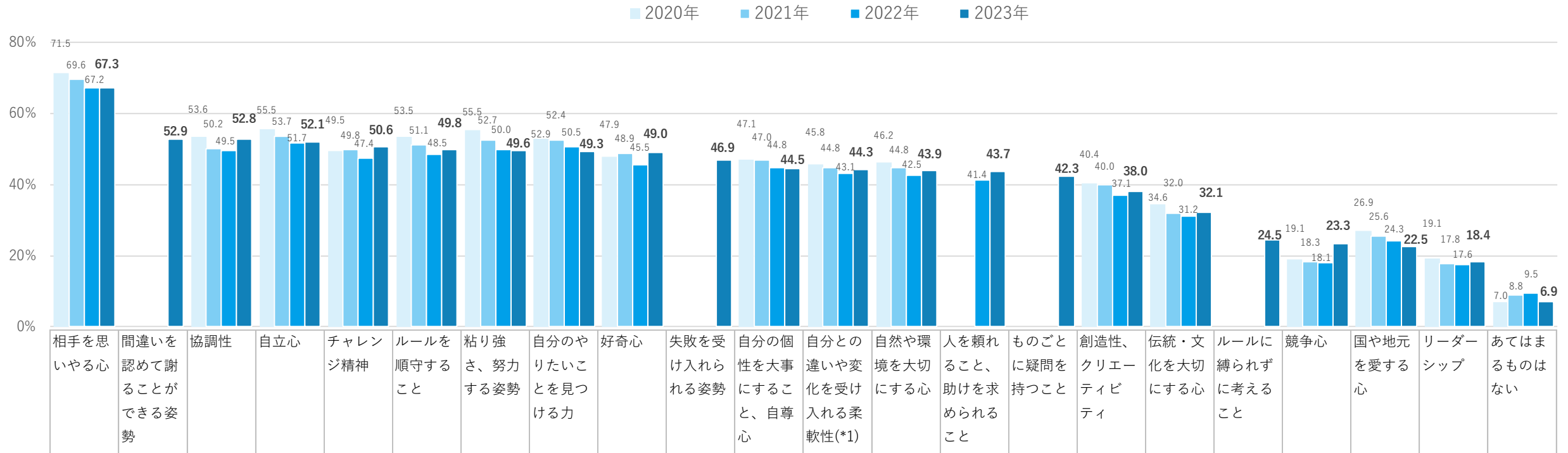
■ 2019年 ■ 2020年 ■ 2021年 ■ 2022年 ■ 2023年



*1：2021年以前は「失敗を恐れなくて挑戦したい」として聴取

※2023年「Bに近い（計）」のスコアで昇順ソート

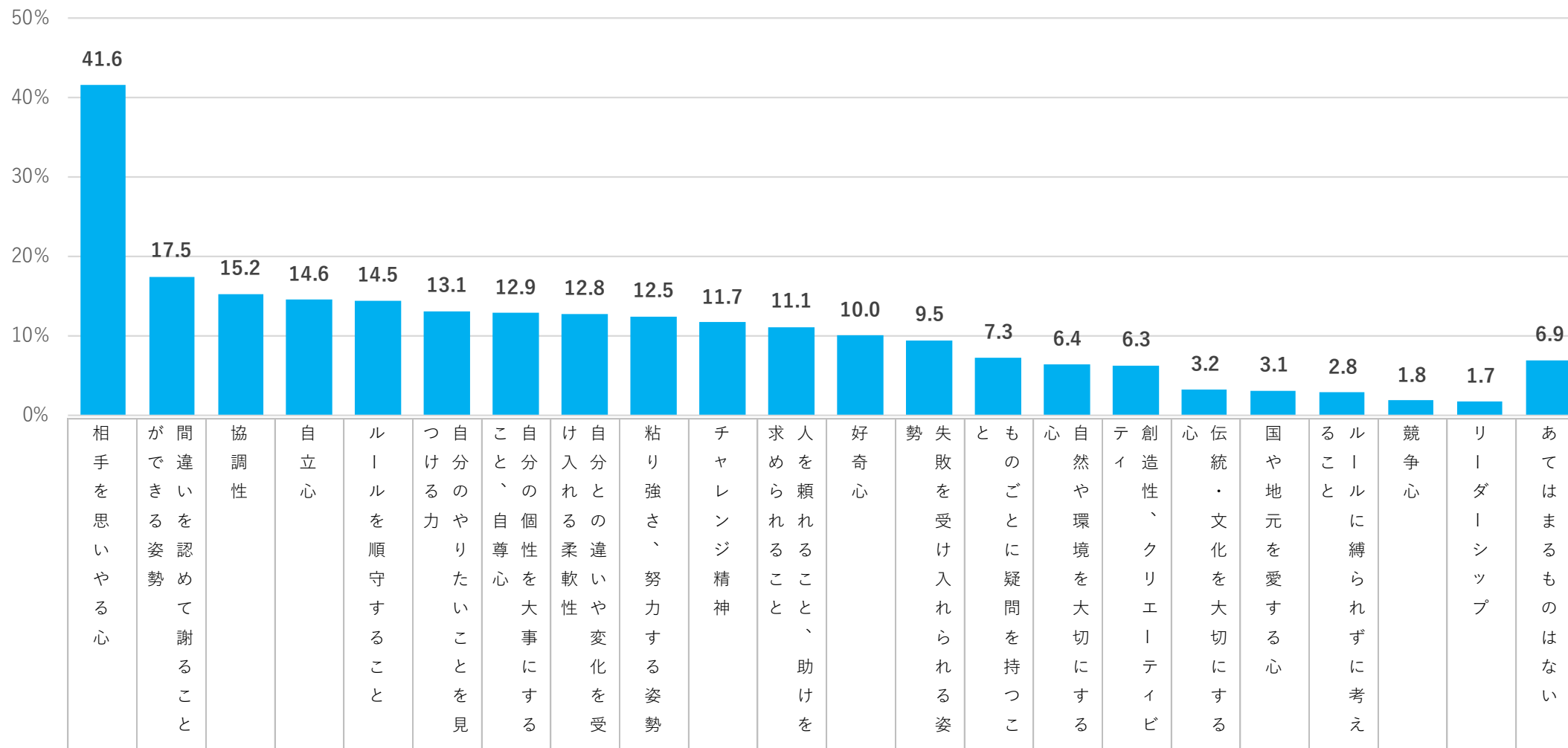
Q26：あなたは、子どもたちに、どのような心構えや姿勢を身に付けてほしいですか。以下の中から、すべてお知らせください。その中から特に大事だと思うものを3つまでお選びください。
※ご自身のお子さまに限らず、社会の中にいる子どもたちも含めて、長期的な視点でお知らせください。



*1：2022年以前は「違いや変化を受け入れる柔軟性」として聴取

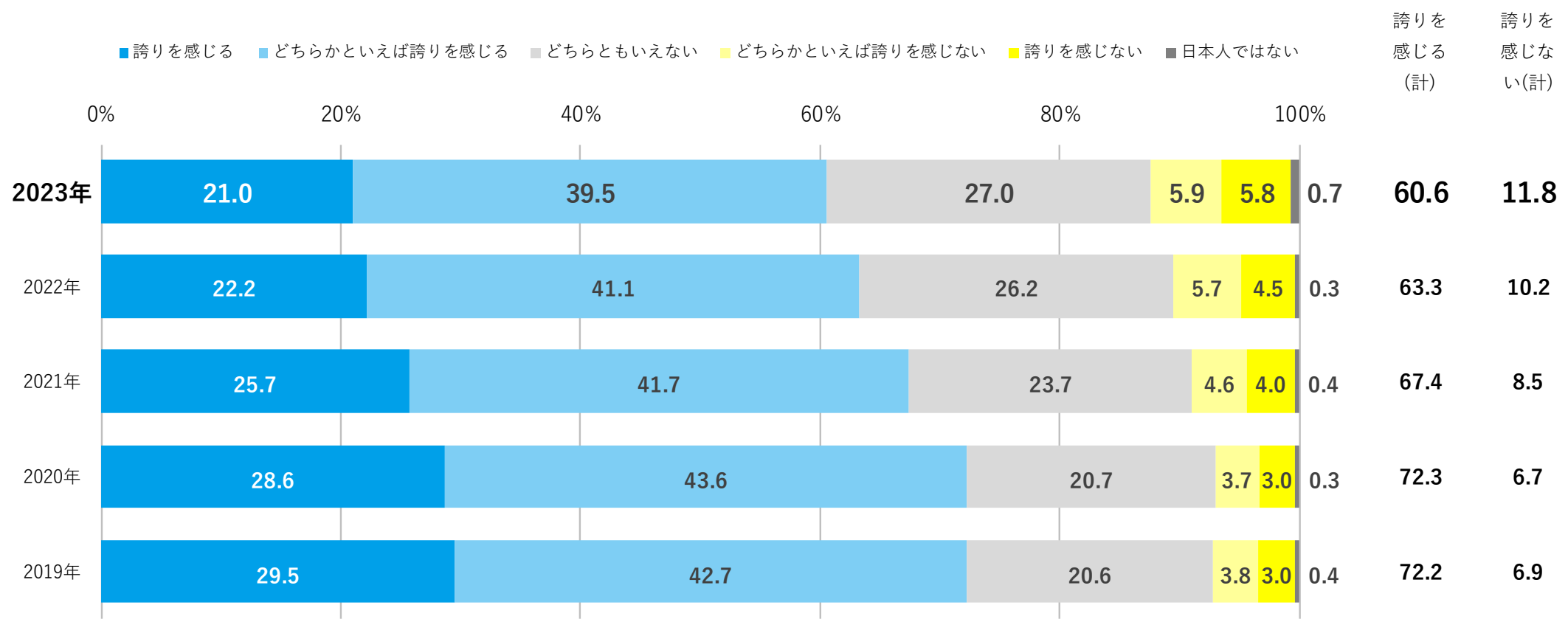
※2023年のスコアで降順ソート

Q26：あなたは、子どもたちに、どのような心構えや姿勢を身に付けてほしいですか。以下の中から、すべてお知らせください。その中から特に大事だと思うものを3つまでお選びください。
 ※ご自身のお子さまに限らず、社会の中にいる子どもたちも含めて、長期的な視点でお知らせください。



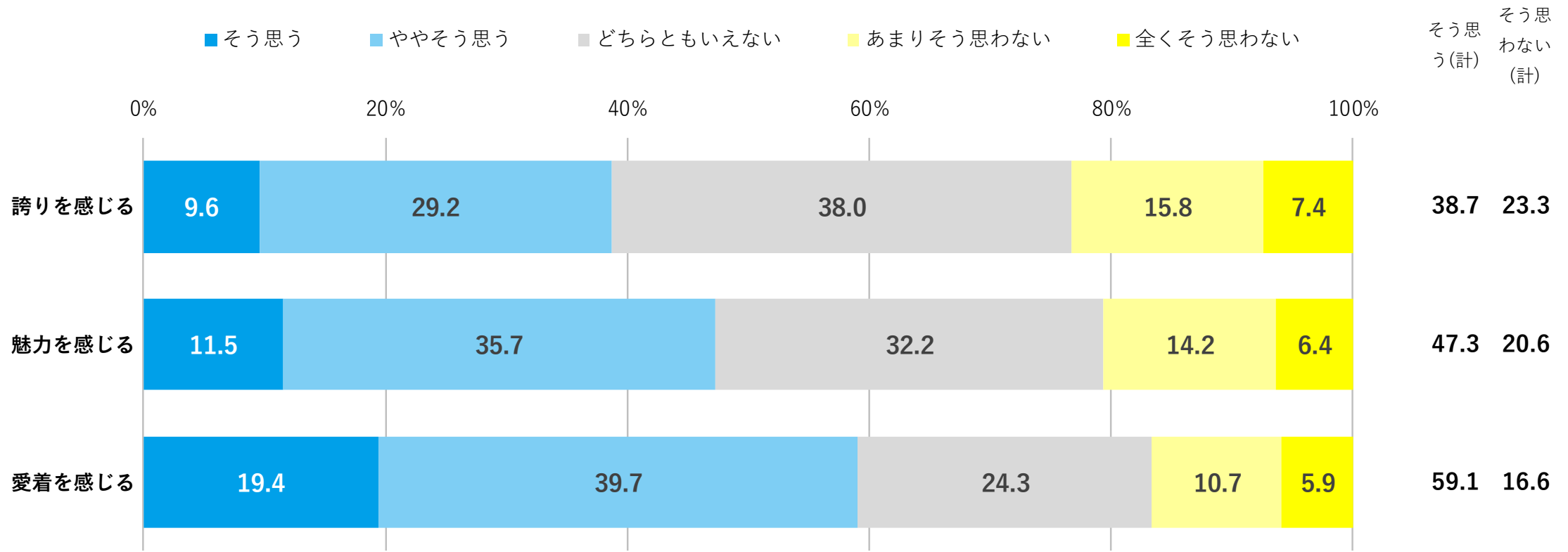
※2023年のスコアで降順ソート

Q29：あなたは、日本人であることに誇りを感じますか。（単一回答）



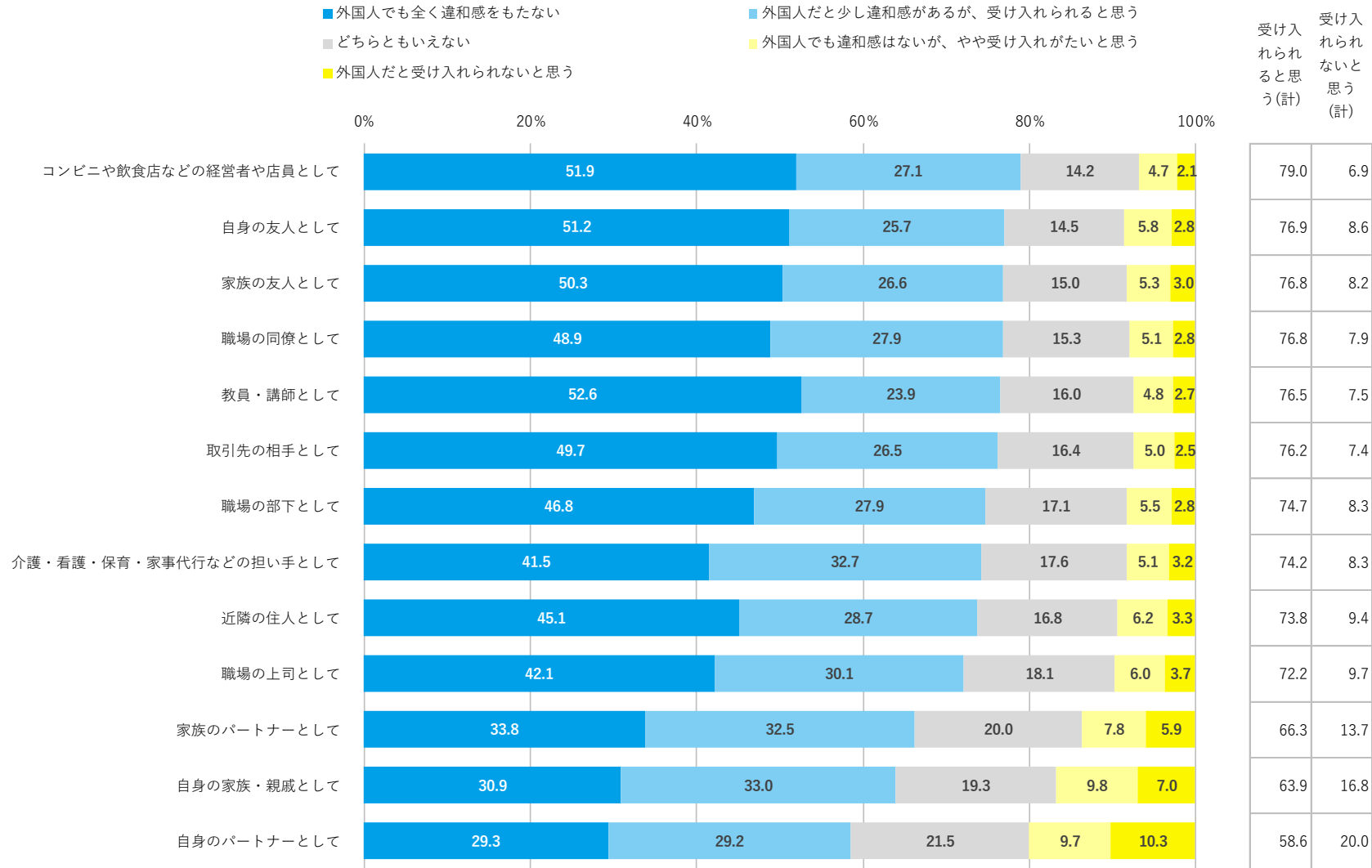
※ 誇りを感じる計（誇りを感じる＋どちらかといえば誇りを感じる）／誇りを感じない計（誇りを感じない＋どちらかといえば誇りを感じない）

Q30：あなたのお住まいの地域についてそれぞれ該当するものをお選びください。住んでいる地域は、都道府県単位でお考えください。（単一回答）



※ そう思う計（そう思う+ややそう思う） / そう思わない計（あまりそう思わない+全くそう思わない）

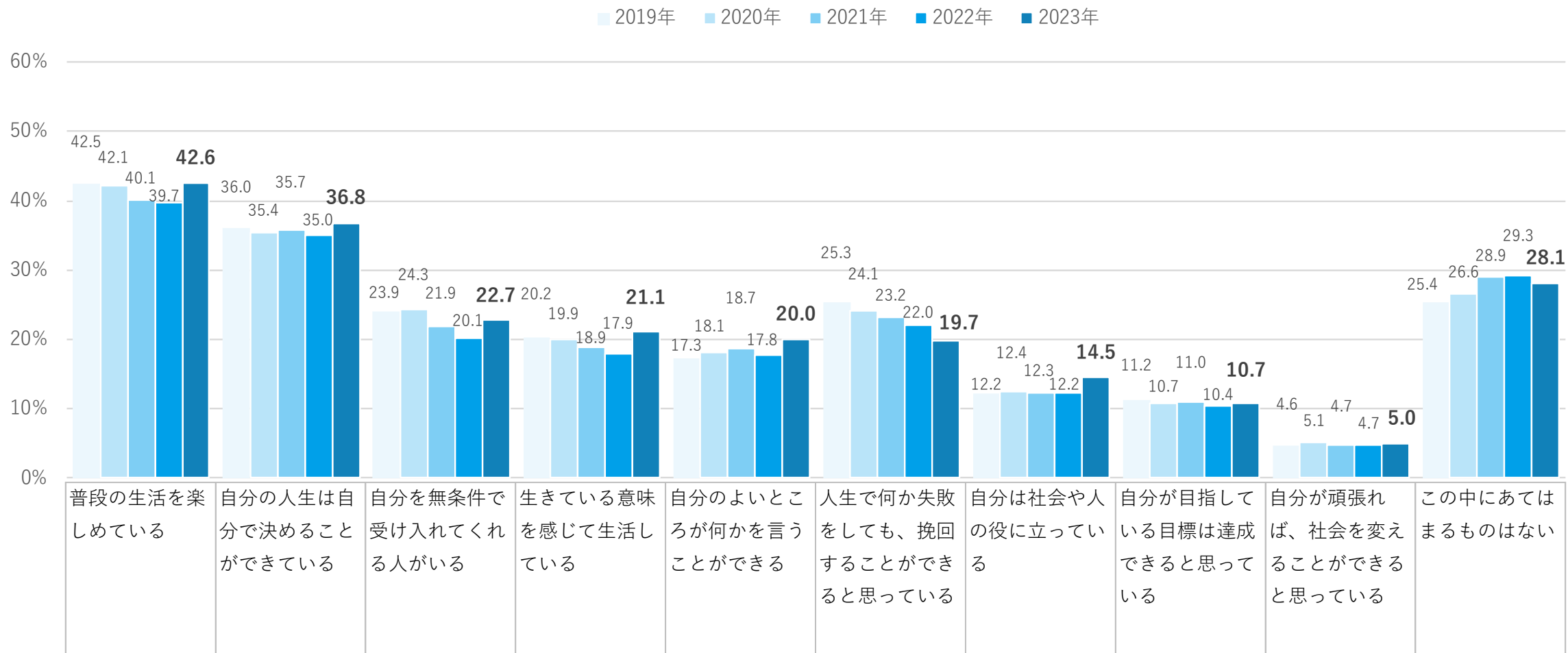
Q12：以下にあげる立場や場面において、相手が外国人であることにあなたはどのように感じますか。それぞれについて、あてはまるものをお知らせください。（単一回答）



※2023年「受け入れられると思う（計）」のスコアで降順ソート

※ 受け入れられると思う計（外国人でも全く違和感をもたない+外国人だと少し違和感があるが、受け入れられると思う）／受け入れられないと思う計（外国人だと受け入れられないと思う+外国人でも違和感はないが、やや受け入れがたいと思う）

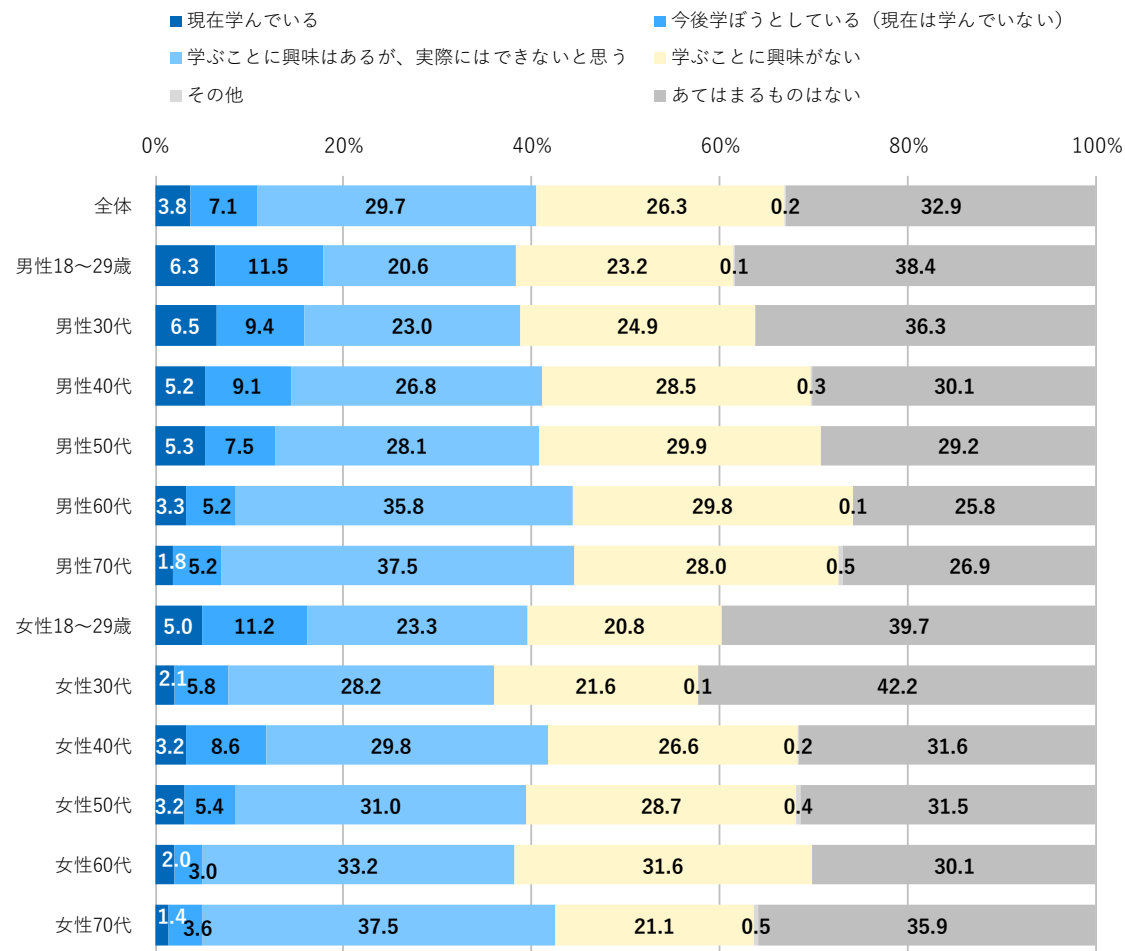
Q19：あなたは、現在のご自身の状況についてどのようにお感じですか。次の中からあてはまるものを、すべてお知らせください。（複数回答）



※2023年のスコアで降順ソート

Q7：あなたは下記にあげた「社会人の学び」に対して、どのように思われますか。あてはまるものをお知らせください。（単一回答）

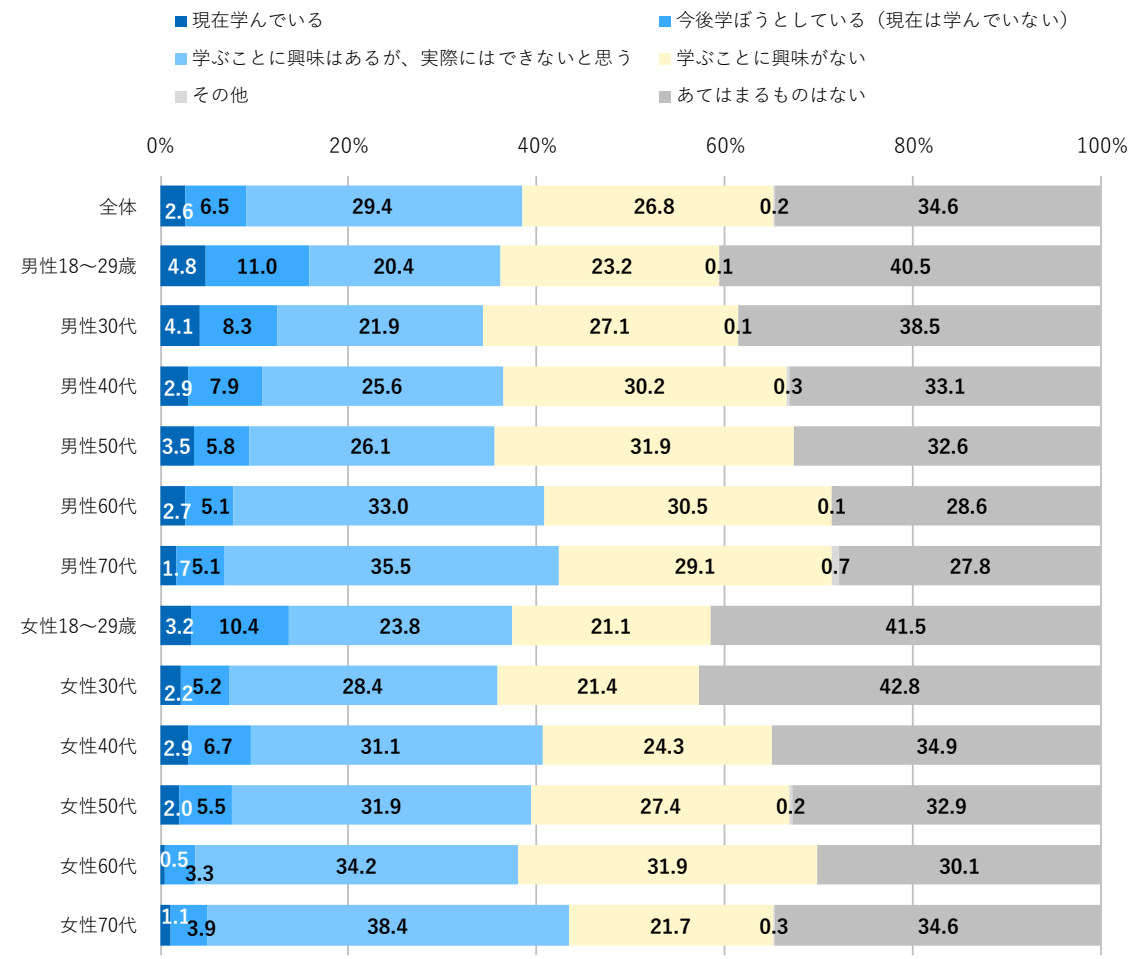
リスキリング



*0%未満は非表示

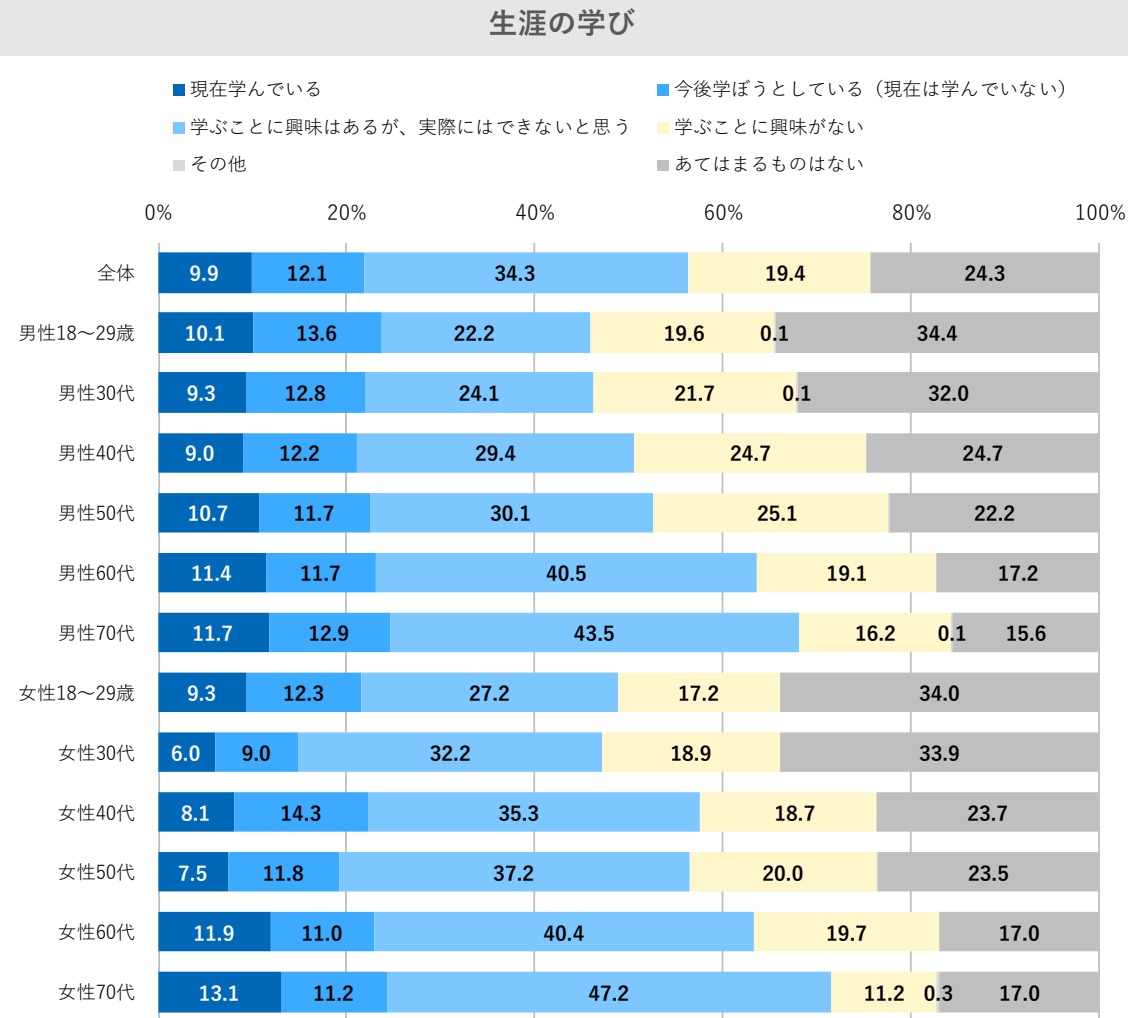
Q7：あなたは下記にあげた「社会人の学び」に対して、どのように思われますか。あてはまるものをお知らせください。（単一回答）

リカレント教育



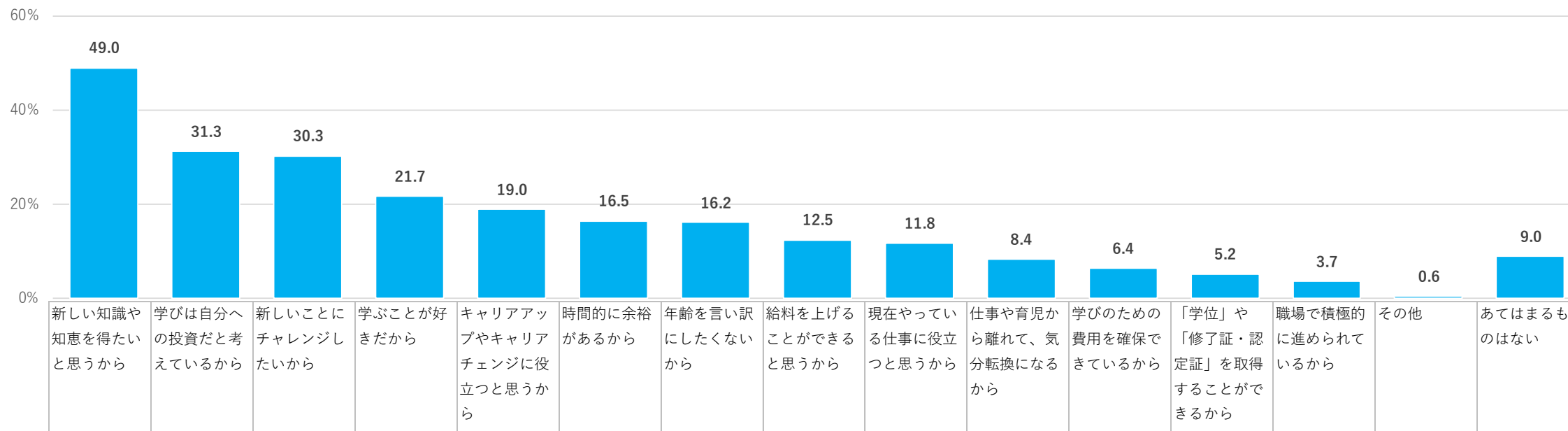
*0%未満は非表示

Q7：あなたは下記にあげた「社会人の学び」に対して、どのように思われますか。あてはまるものをお知らせください。（単一回答）



*0%未満は非表示

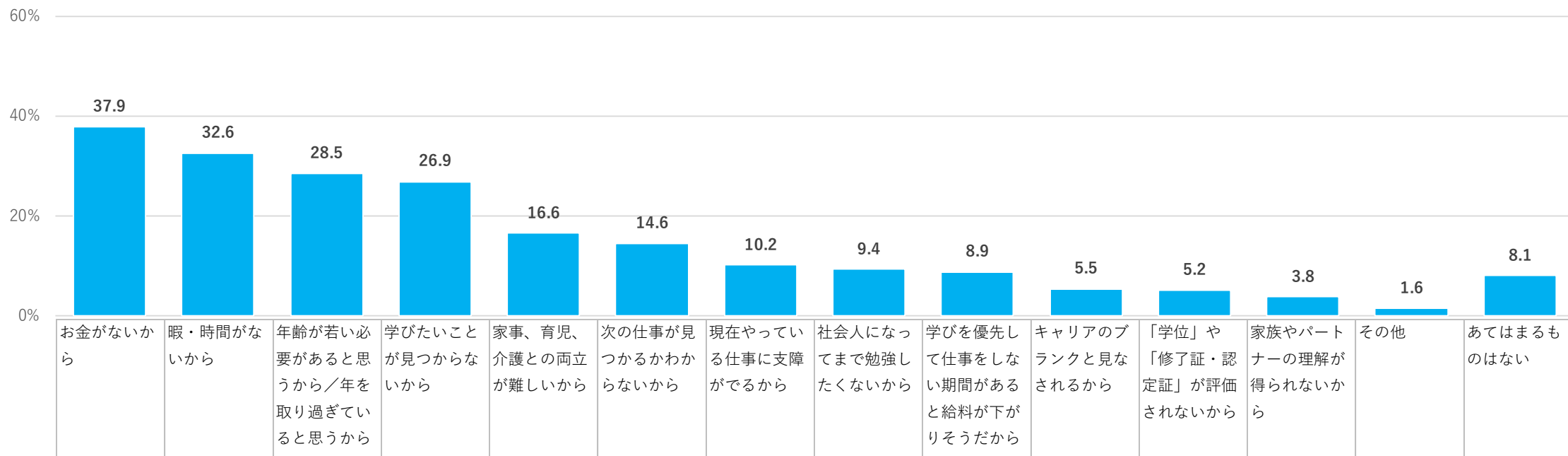
Q9：あなたが「社会人の学び」について、現在学んでいる／今後学ぼうとしている／学ぶことに興味があると思われるとしたら、どのような理由からでしょうか。あてはまるものをすべてお知らせください。（複数回答） n=7139



属性	人数	新しい知識や知恵を得たいと思うから	学びは自分への投資だと考えているから	新しいことにチャレンジしたいから	学ぶことが好きだから	キャリアアップやキャリアチェンジに役立つと思うから	時間的に余裕があるから	年齢を言い訳にしたくないから	給料を上げることができると思うから	現在やっている仕事に役立つと思うから	仕事や育児から離れて、気分転換になるから	学びのための費用を確保できているから	「学位」や「修了証・認定証」を取得することができるから	職場で積極的に進められているから	その他	あてはまるものはない
全体	(7139)	49.0	31.3	30.3	21.7	19.0	16.5	16.2	12.5	11.8	8.4	6.4	5.2	3.7	0.6	9.0
男性	(3435)	46.8	30.2	29.2	20.7	20.5	15.9	15.0	12.6	14.5	5.7	6.7	6.0	4.7	0.6	9.2
女性	(3704)	51.1	32.3	31.4	22.7	17.5	17.1	17.2	12.4	9.3	10.9	6.2	4.5	2.7	0.5	8.7
18~29歳	(953)	34.6	30.8	30.2	21.4	27.6	17.7	12.7	23.7	14.6	8.9	10.9	12.1	10.3	0.4	6.3
30代	(909)	41.9	35.0	30.9	22.2	32.2	13.0	12.1	22.6	15.6	13.2	8.8	6.7	5.4	0.1	7.3
40代	(1307)	48.1	34.0	31.5	22.3	25.6	10.9	12.5	17.0	15.7	9.8	6.4	6.4	3.9	0.5	7.1
50代	(1196)	52.5	30.3	31.1	19.3	18.4	11.4	14.6	11.5	15.6	6.4	6.4	4.8	2.7	1.2	8.8
60代	(1306)	53.5	27.9	29.4	21.9	8.8	20.8	19.4	4.1	8.7	7.0	4.5	1.9	1.1	0.4	11.8
70代	(1468)	56.7	30.6	29.2	23.0	8.7	23.2	22.5	3.3	4.0	6.7	3.8	2.1	1.2	0.6	11.0

※全体のスコアで降順ソート

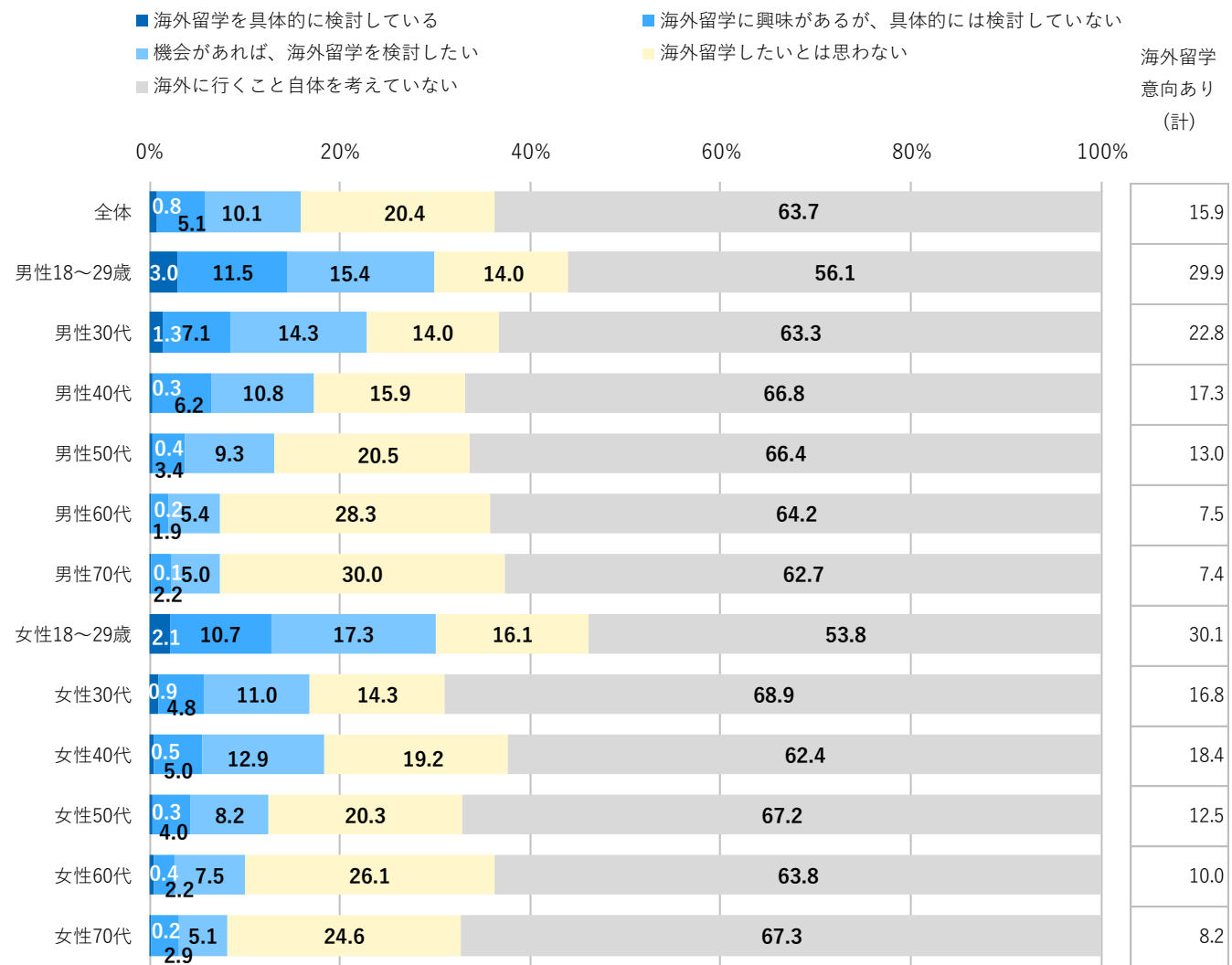
Q8：あなたが「社会人の学び」について、興味はあるが実際にはできないと思う／興味がないと思われるとしたら、どのような理由からでしょうか。あてはまるものをすべてお知らせください。
 (複数回答) n=8174



属性	人数	お金がないから	暇・時間がなから	年齢が若い必要があると思うから／年を取り過ぎていると思うから	学びたいことが見つからないから	家事、育児、介護との両立が難しいから	次の仕事が見つかるかわからないから	現在やっている仕事に支障がでるから	社会人になってまで勉強したくないから	学びを優先して仕事をしないと給料が下がりそうだから	キャリアのブランクと見なされるから	「学位」や「修了証・認定証」が評価されないから	家族やパートナーの理解が得られないから	その他	あてはまるものはない
全体	(8174)	37.9	32.6	28.5	26.9	16.6	14.6	10.2	9.4	8.9	5.5	5.2	3.8	1.6	8.1
男性	(4011)	35.8	34.4	26.3	23.8	9.0	14.8	13.0	10.2	10.3	6.5	6.8	3.8	1.3	9.9
女性	(4163)	40.0	30.9	30.7	30.0	23.9	14.3	7.5	8.6	7.5	4.4	3.7	3.8	1.9	6.3
18～29歳	(1007)	37.1	40.4	7.6	25.2	19.2	15.9	10.5	13.0	13.3	7.2	8.8	4.5	0.6	10.7
30代	(1057)	44.9	44.2	11.2	28.3	26.4	20.3	12.4	12.7	11.3	8.9	6.0	4.2	0.6	7.9
40代	(1559)	45.2	44.1	15.8	28.5	22.1	18.7	14.2	11.9	11.5	6.5	3.7	4.1	0.9	7.0
50代	(1466)	44.7	37.8	25.7	28.6	14.4	16.4	13.9	9.9	9.3	5.4	4.9	3.8	2.2	5.9
60代	(1515)	33.1	22.3	41.8	29.0	10.6	11.9	7.9	7.1	5.7	3.2	5.3	2.1	1.8	7.3
70代	(1570)	24.7	13.6	56.1	22.0	10.6	6.6	3.2	3.9	4.5	3.2	4.1	4.7	2.9	10.3

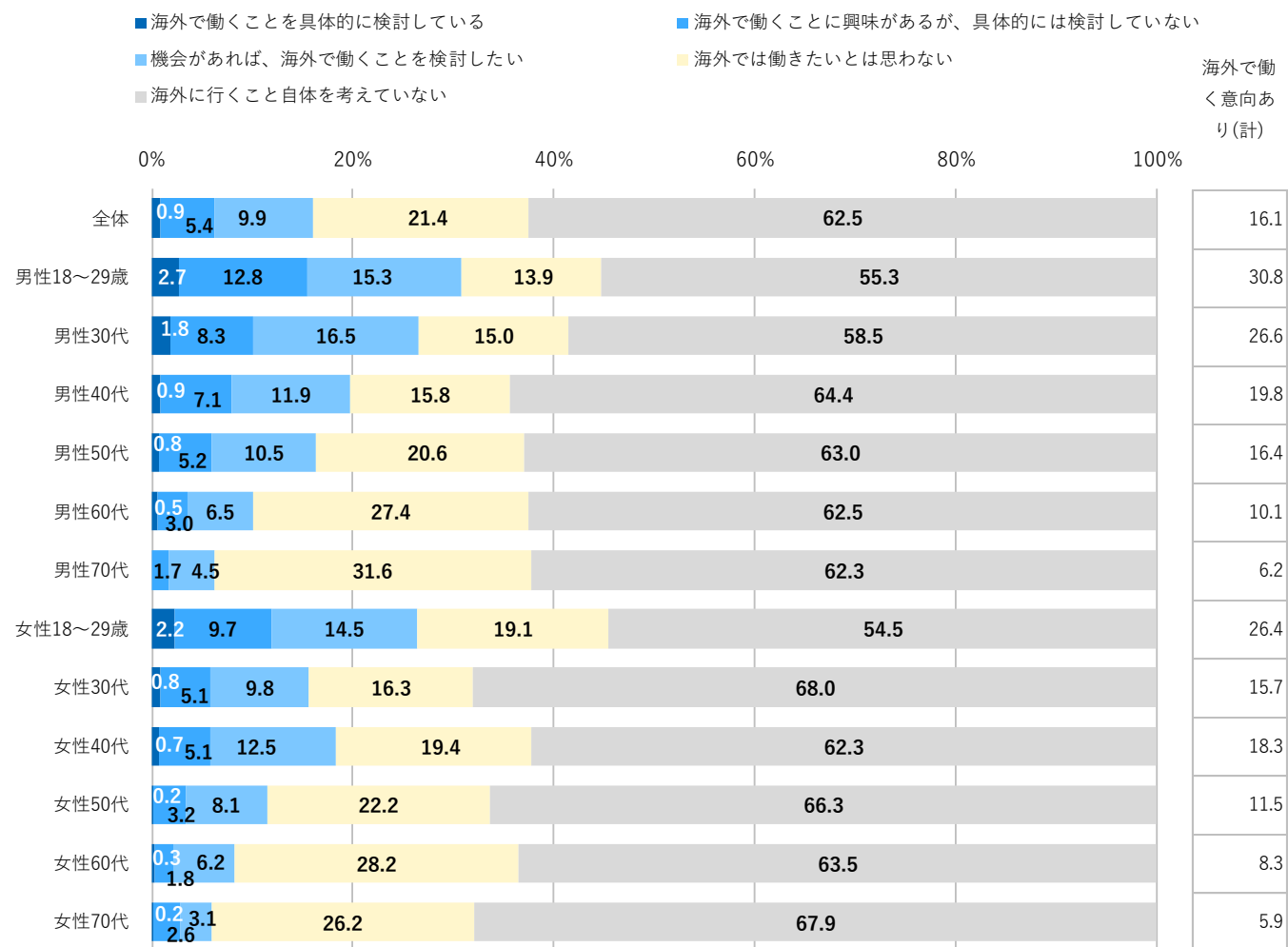
※全体のスコアで降順ソート

Q20：あなたは、今後、海外に留学してみたいと思いますか。留学期間は半年以上であることを考えてお答えください。（単一回答）



※ 海外留学意向あり計（海外留学を具体的に検討している+機会があれば、海外留学を検討したい+海外留学に興味があるが、具体的には検討していない）

Q21：あなたは、今後、海外で働いてみたいと思いますか。働く期間は半年以上であることを考えてお答えください。（単一回答）



※ 海外で働く意向あり計（海外で働くことを具体的に検討している+機会があれば、海外で働くことを検討したい+海外で働くことに興味があるが、具体的には検討していない）

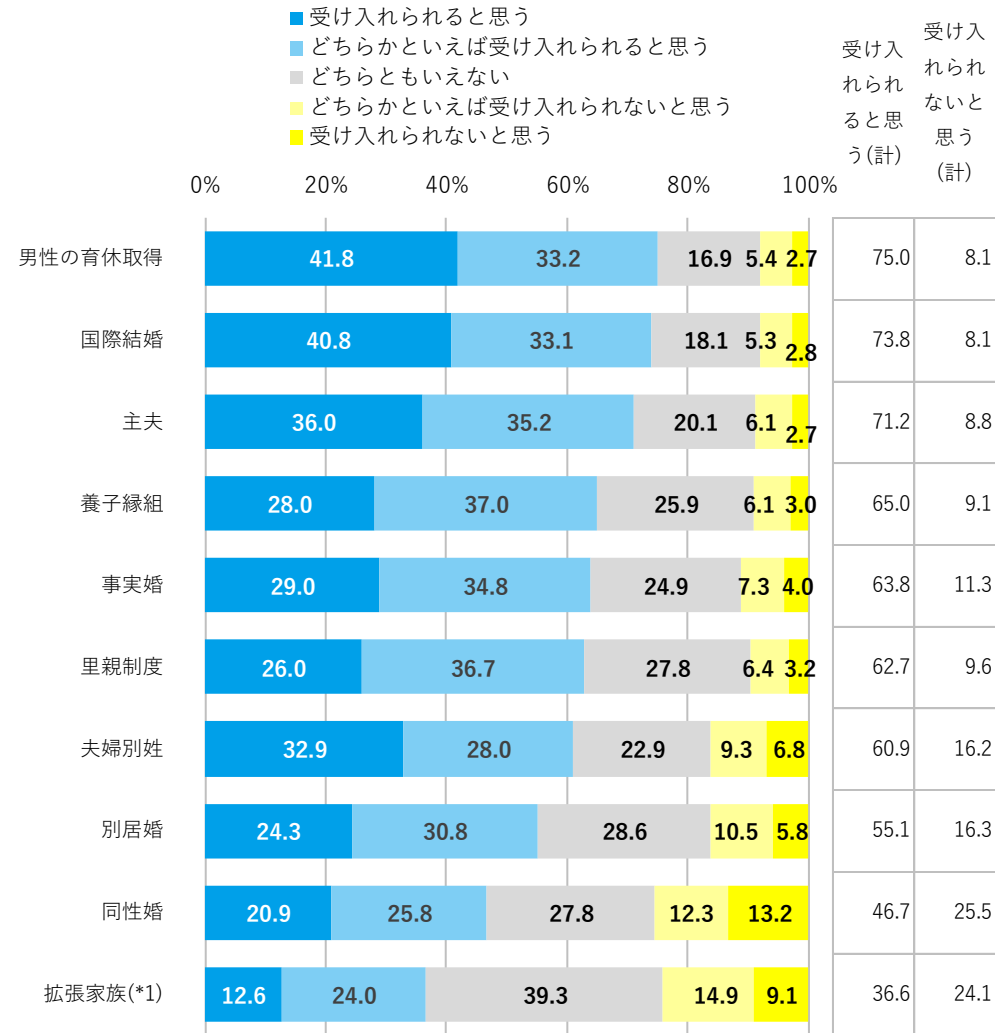
2. 社会集団の協調性・互助性

人びとは、よりよい人生のために、協力し合っているか



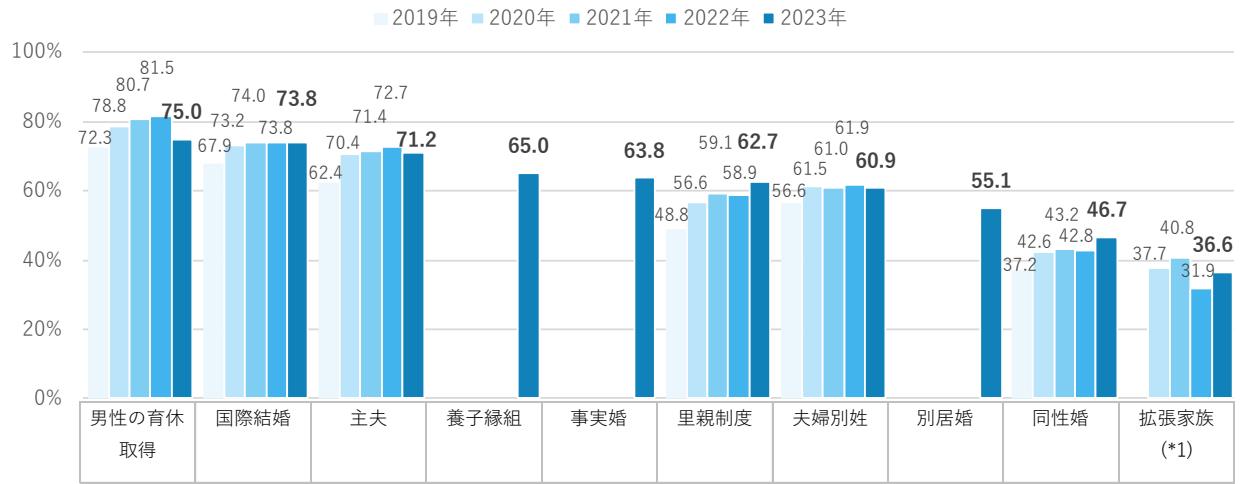
電通
総研

Q6：次にあげる「多様な家族の形」について、あなたはどのように思いますか。ご自身やご自身の身の回りの場合を仮定して、あなたのお考えに近いものをお知らせください。（単一回答）



※2023年「受け入れられると思う（計）」のスコアで降順ソート

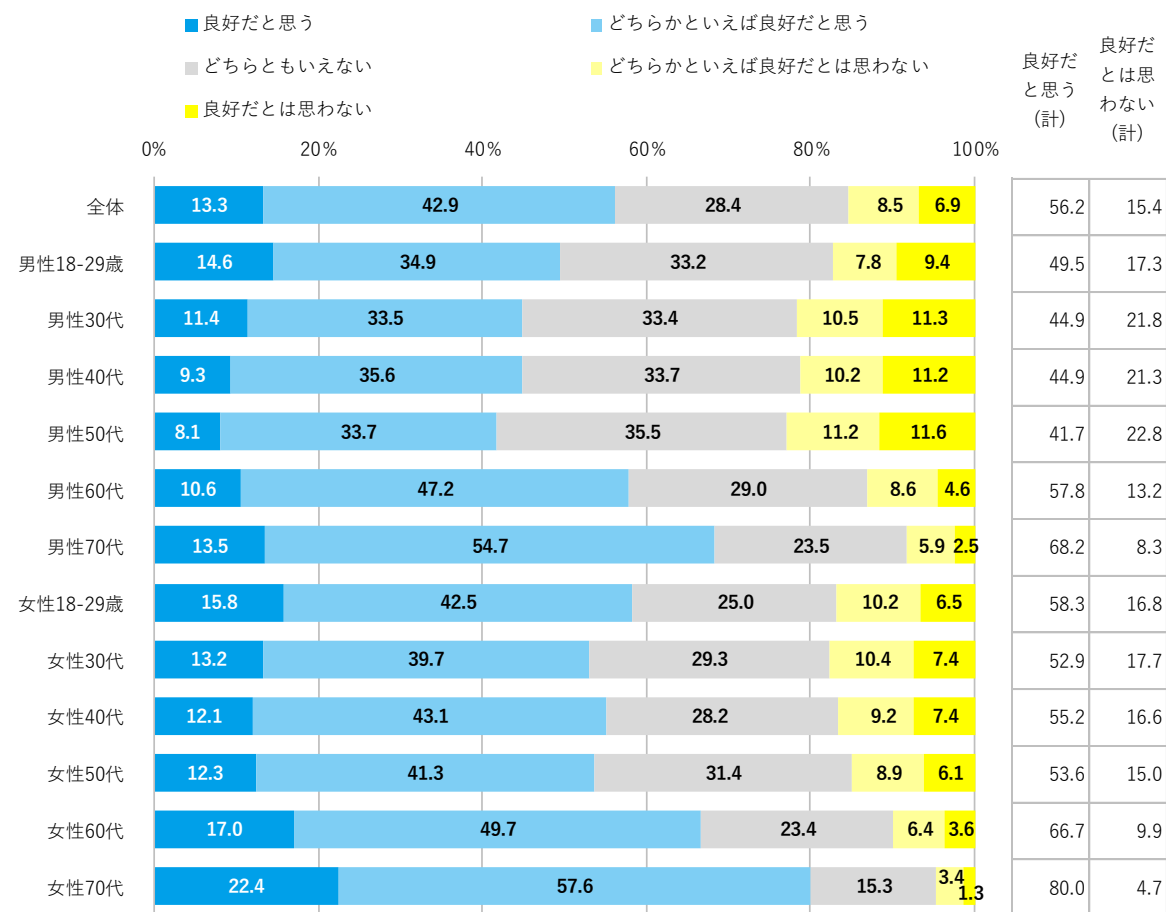
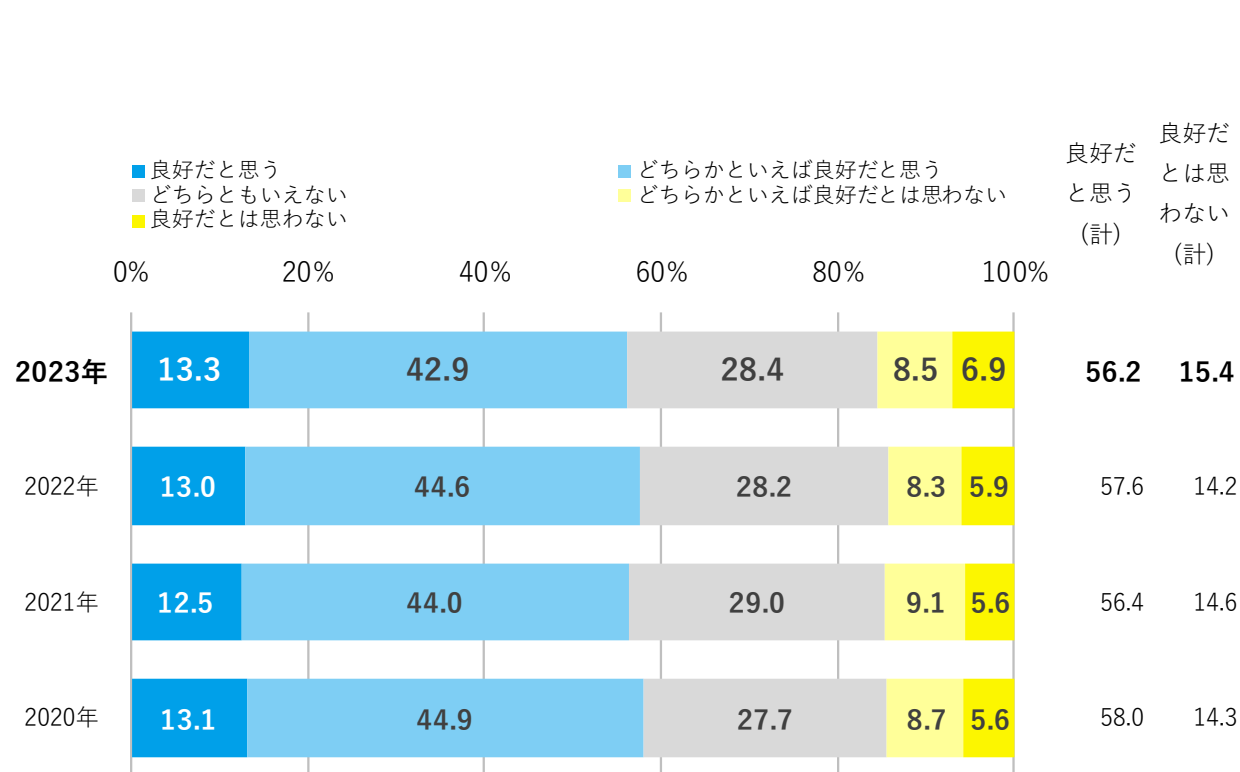
経年比較【受け入れられると思う(計)】



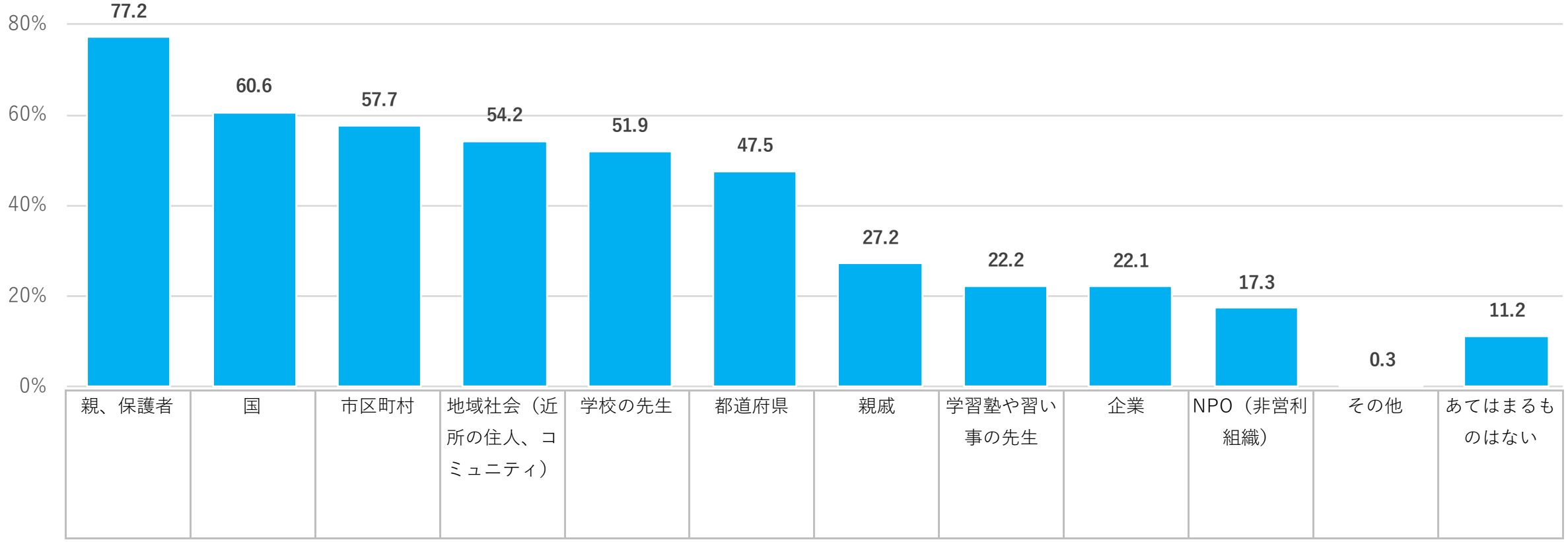
*1：2021年以前は「親族ではなく、結婚や事実婚でもない単身成人との共同生活（シェアハウスなど）」として聴取、2022年からは「拡張家族（血縁や戸籍の続柄に関わらず、家族として生活をシェアする共同体）」として聴取

※2023年新項目については経年比較はなし（2023年のグラフのみ）

Q17：ご自分の人間関係・社会関係は良好だと思いますか。あてはまるものをお知らせください。（単一回答）

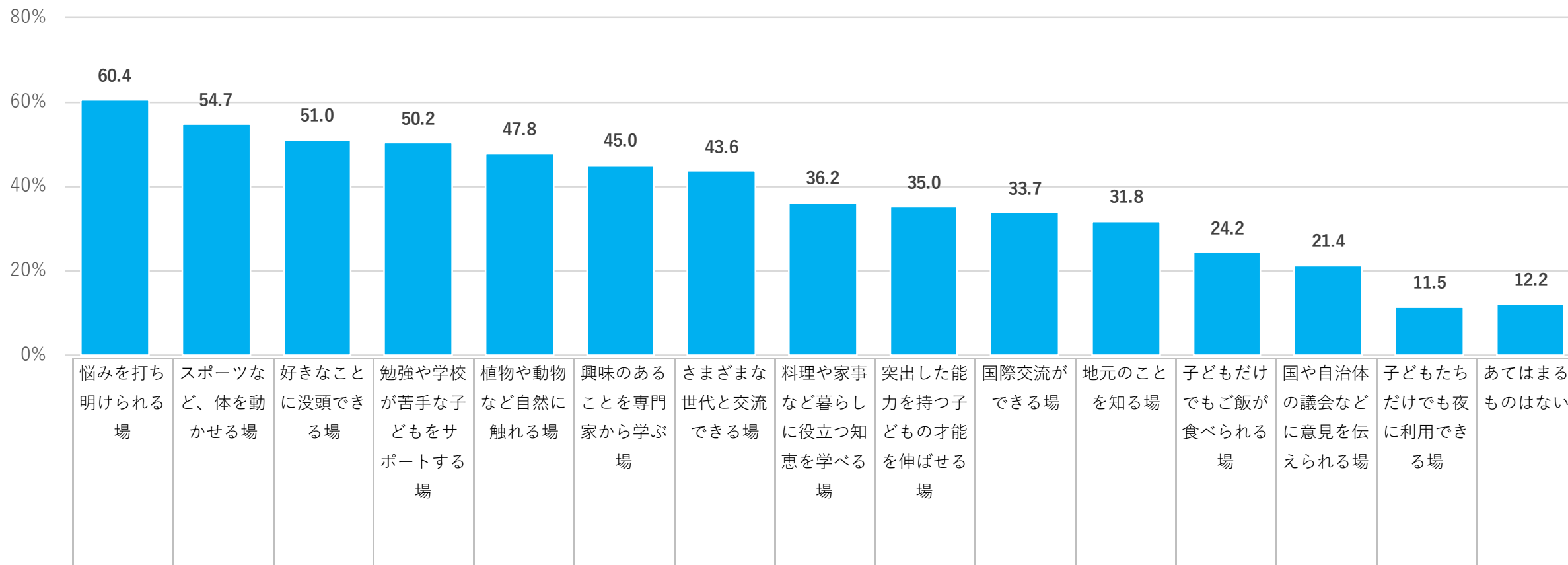


Q24：子どもたちを育て、守る役割があると思う人／集団／団体についてあてはまるものをすべてお知らせください。（複数回答）



※2023年のスコアで降順ソート

Q25：子どもたちに必要だと思う居場所や機会を、以下の中から、すべてお知らせください。※ご自身のお子さまに限らず、社会の中にいる子どもたちも含めて、長期的な視点でお知らせください。（複数回答）

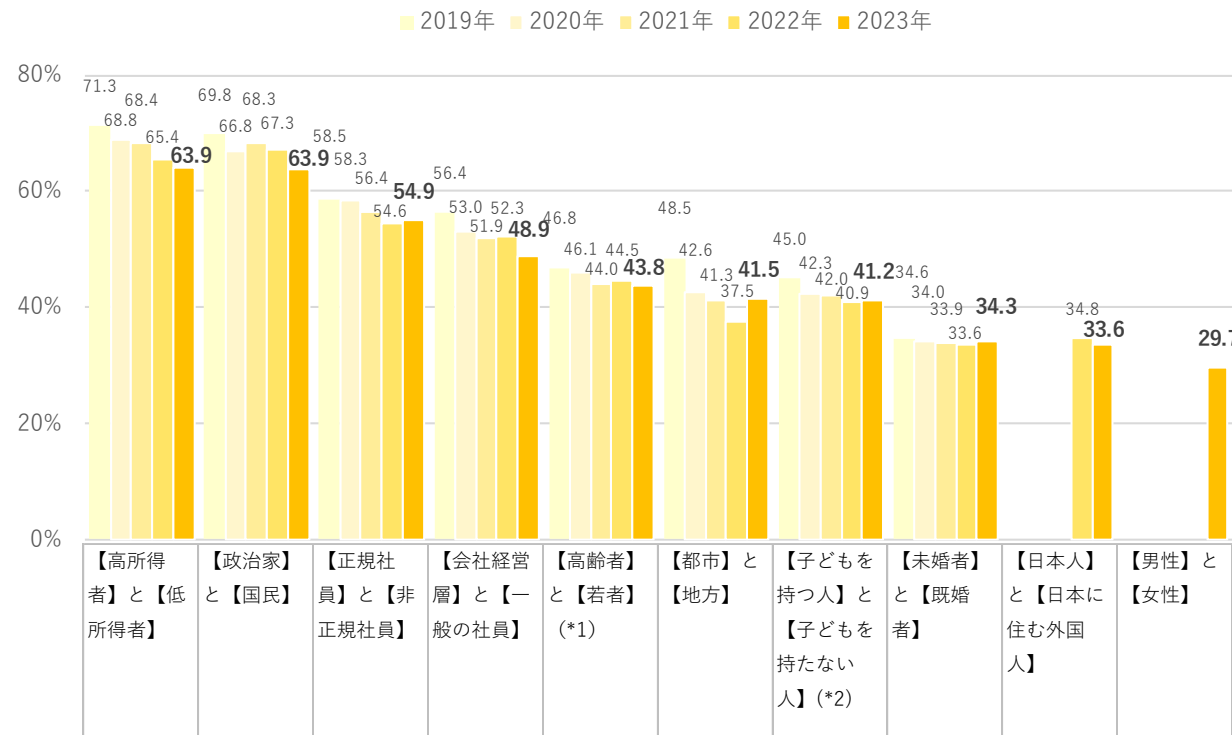
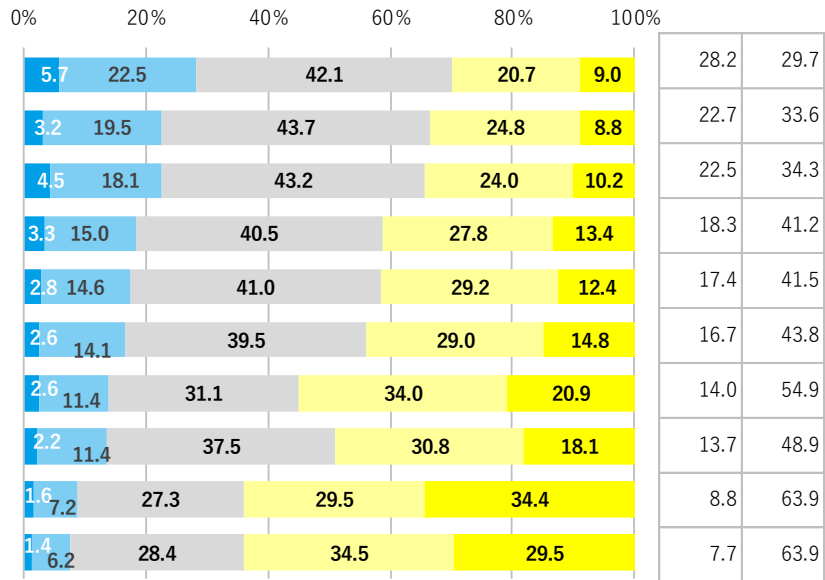


※2023年のスコアで降順ソート

Q27：現在の日本社会において、以下にあげる【グループ】や【属性】は、お互いに共感・尊重し合えていると思いますか。（単一回答）

経年比較【お互いにわだかまりがある（計）】

- お互いに共感・尊重しあえていると思う
- どちらかといえば、お互いに共感・尊重しあえていると思う
- どちらともいえない
- どちらかといえば、お互いにわだかまりがあると思う
- お互いにわだかまりがあると思う



※2023年「共感・尊重しあえている（計）」のスコアで降順ソート

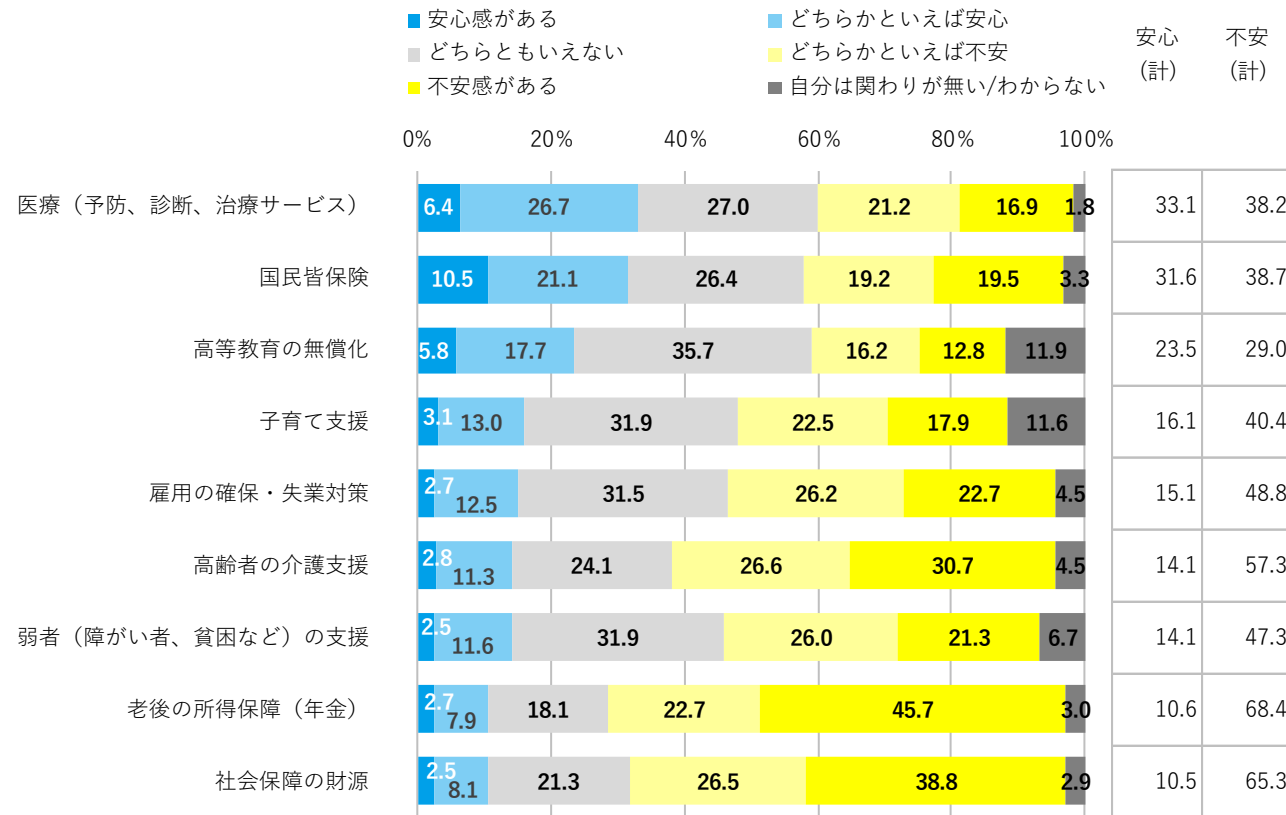
※2023年「お互いにわだかまりがある（計）」のスコアで降順ソート
 *1：2020年以前は「【老人】と【若者】」として聴取
 *2：2021年以前は「【子どもを持つ人】と【持たない人】」として聴取

3. 社会制度の信頼性・耐久性

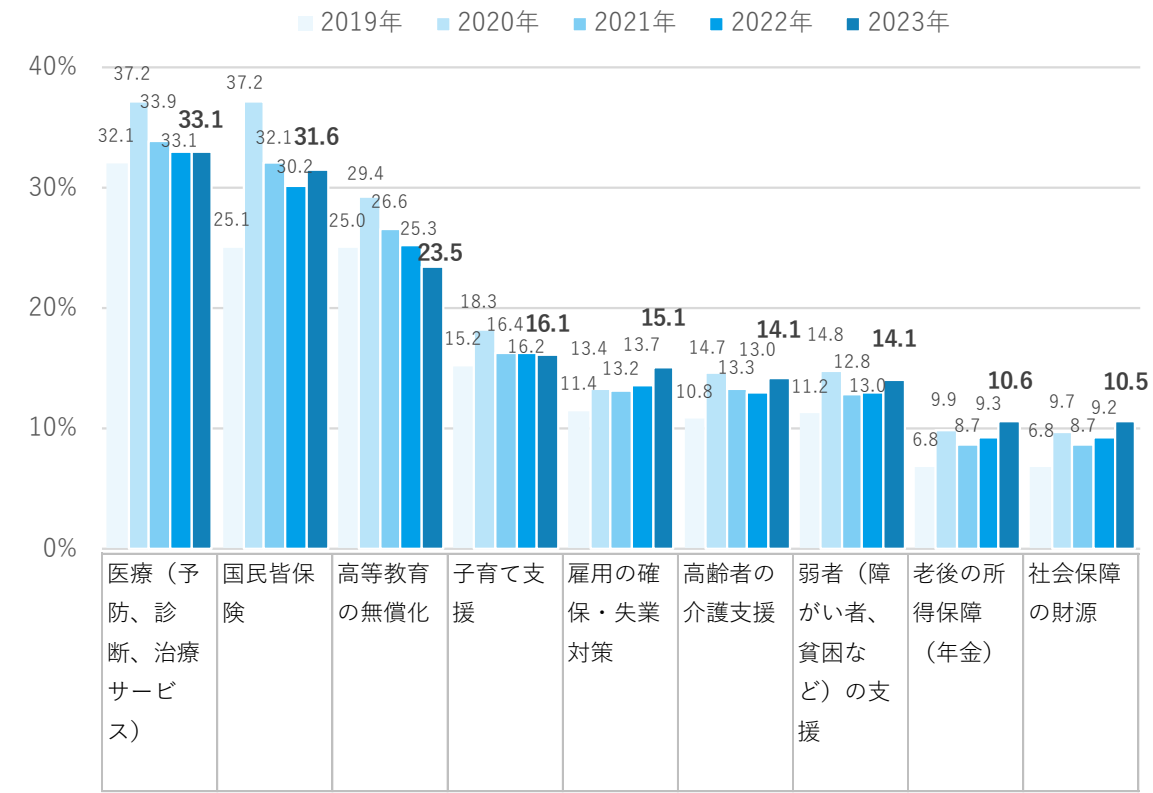
よりよい人生のために、社会制度・システムは機能しているか



Q31：あなたは、日本の社会保障などについて、どの程度、安心感があると思いますか。それぞれについて、あてはまるものをお知らせください。（単一回答）

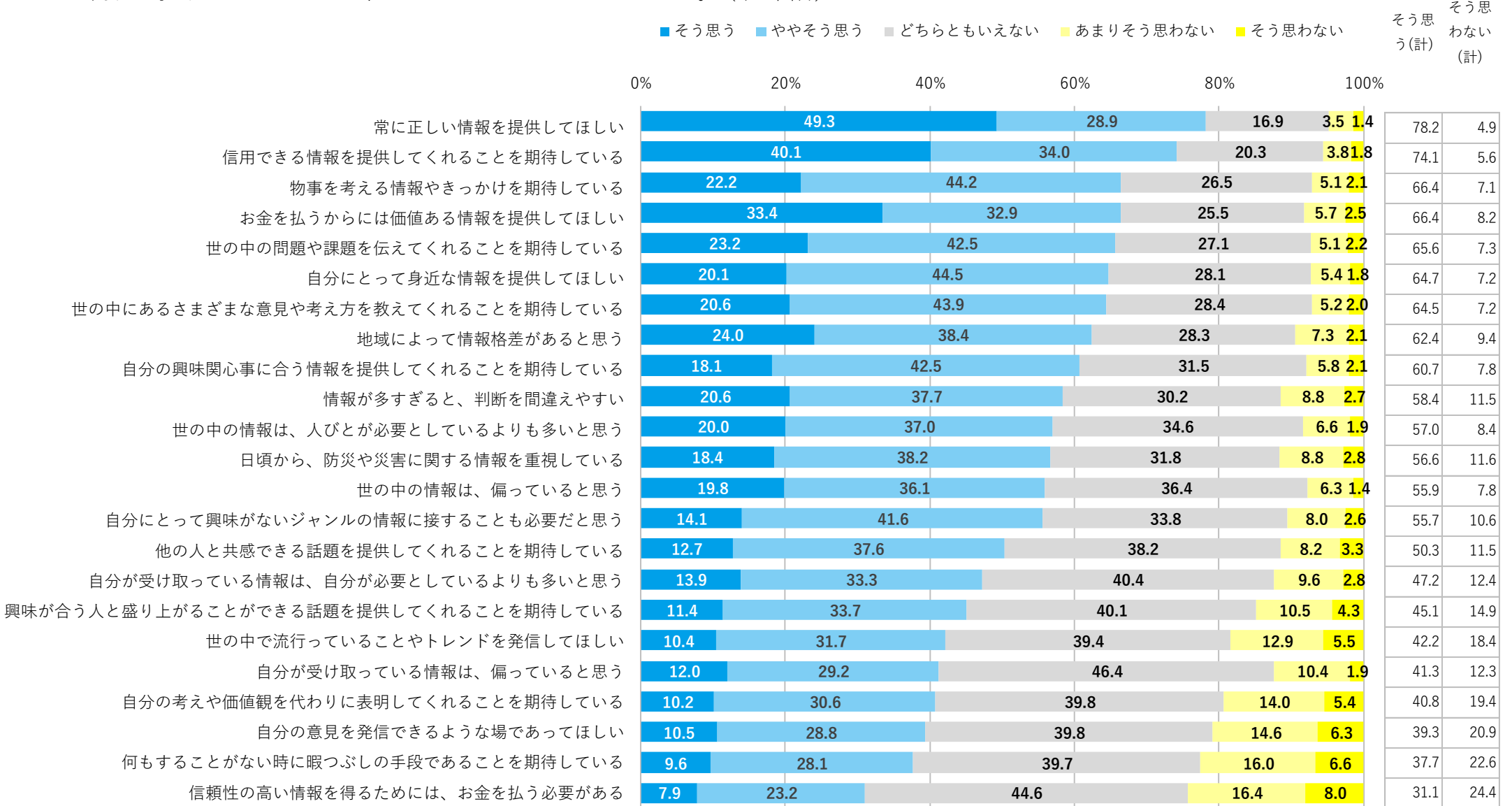


経年比較【安心（計）】



※2023年「安心（計）」のスコアで降順ソート

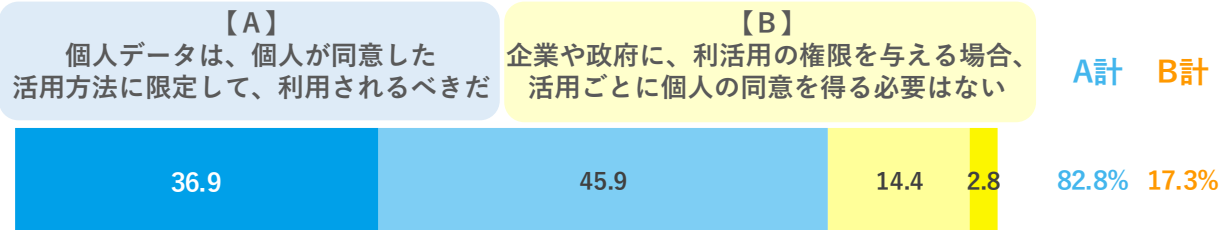
Q13：情報源やメディアに関する考え方それぞれについて、あてはまるものをお知らせください。（単一回答）



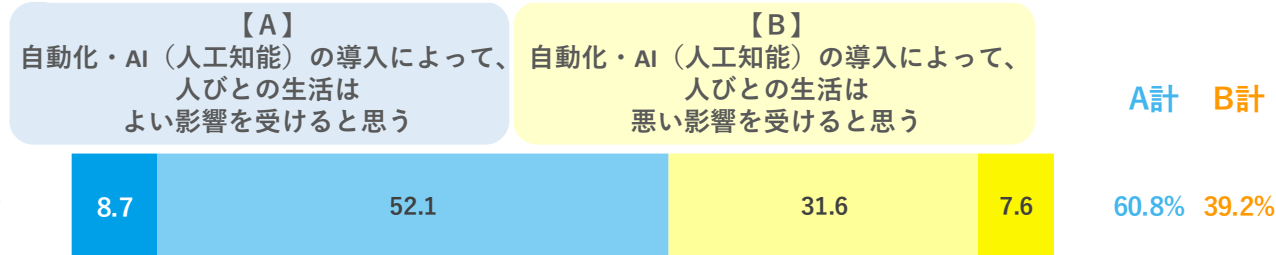
※「そう思う（計）」のスコアで降順ソート

Q5：次にあげる項目それぞれについて、あなたの考えに近いものをそれぞれお選びください。（単一回答）

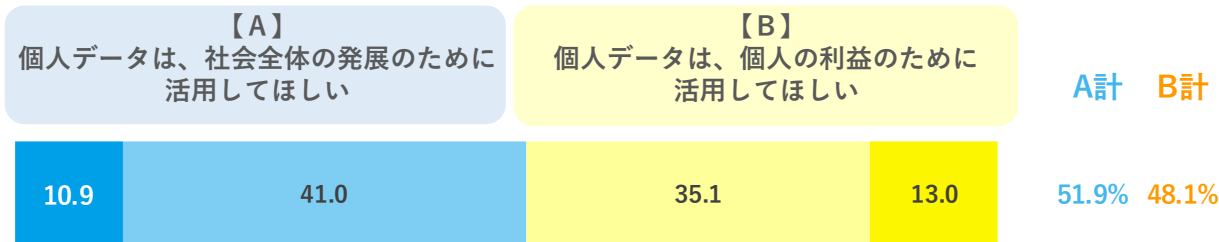
個人データ利用に対する同意の必要性



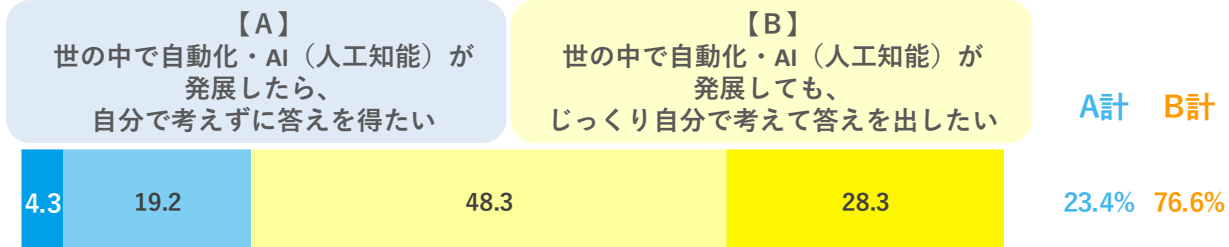
AIによる生活への影響



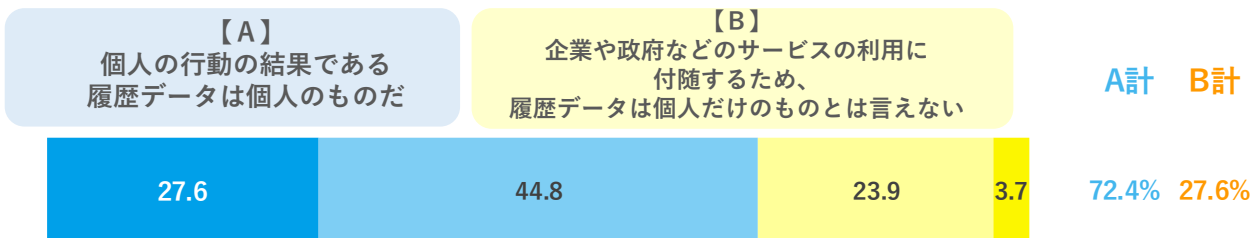
個人データの活用は社会のためか個人のためか



AIで答えを得るか自分で考えるか



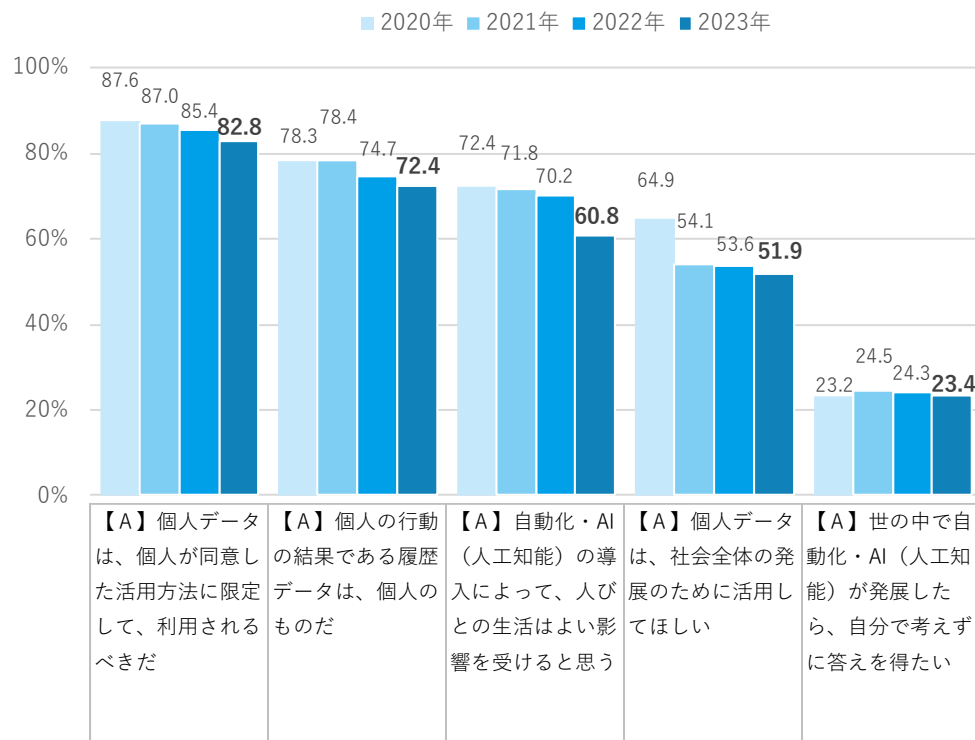
履歴データは個人のものか



【基数：対象者全員（n=12000）】 ■：Aに近い ■：ややAに近い ■：ややBに近い ■：Bに近い

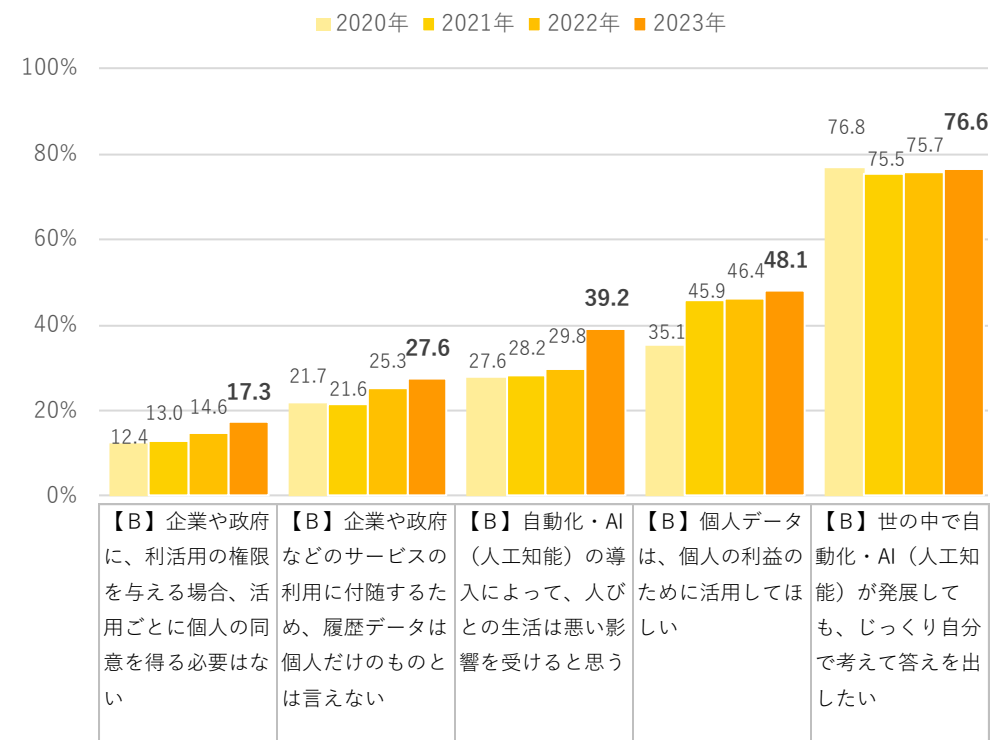
Q5：次にあげる項目それぞれについて、あなたの考えに近いものをそれぞれお選びください。（単一回答）

経年比較【Aに近い(計)】



※2023年「Aに近い(計)」のスコアで降順ソート

経年比較【Bに近い(計)】



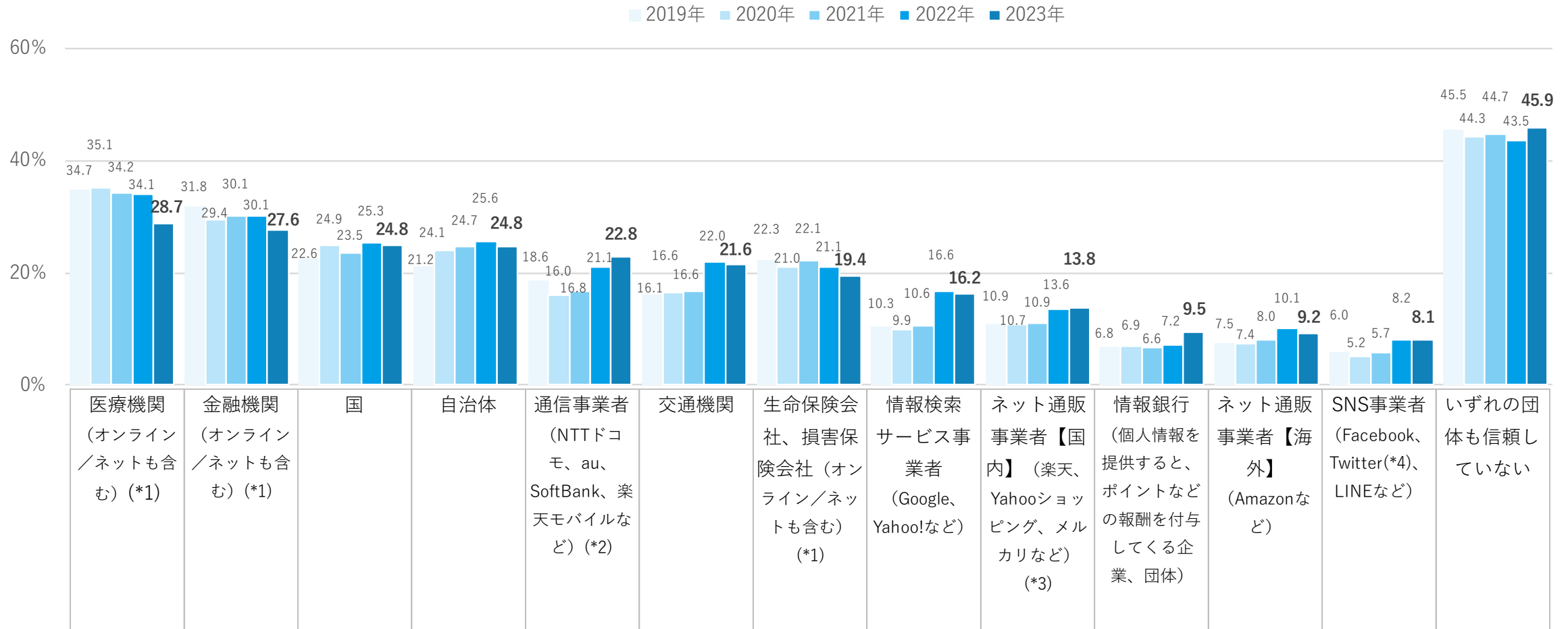
※2023年「Bに近い(計)」のスコアで昇順ソート

3. 社会制度の信頼性・耐久性

よりよい人生のために、社会制度・システムは機能しているか

個人データを保有する企業/団体に対する信頼度

Q14：あなたは、以下の個人データを保有する企業/団体を信頼していますか。信頼しているものをすべてお知らせください。（複数回答）



*1：2022年以前は () 内注記なしにて聴取
 *2：2022年以前は「～ (NTTドコモなど)」として聴取
 *3：2022年以前は「～ (楽天など)」として聴取
 *4：Twitter (現：X)

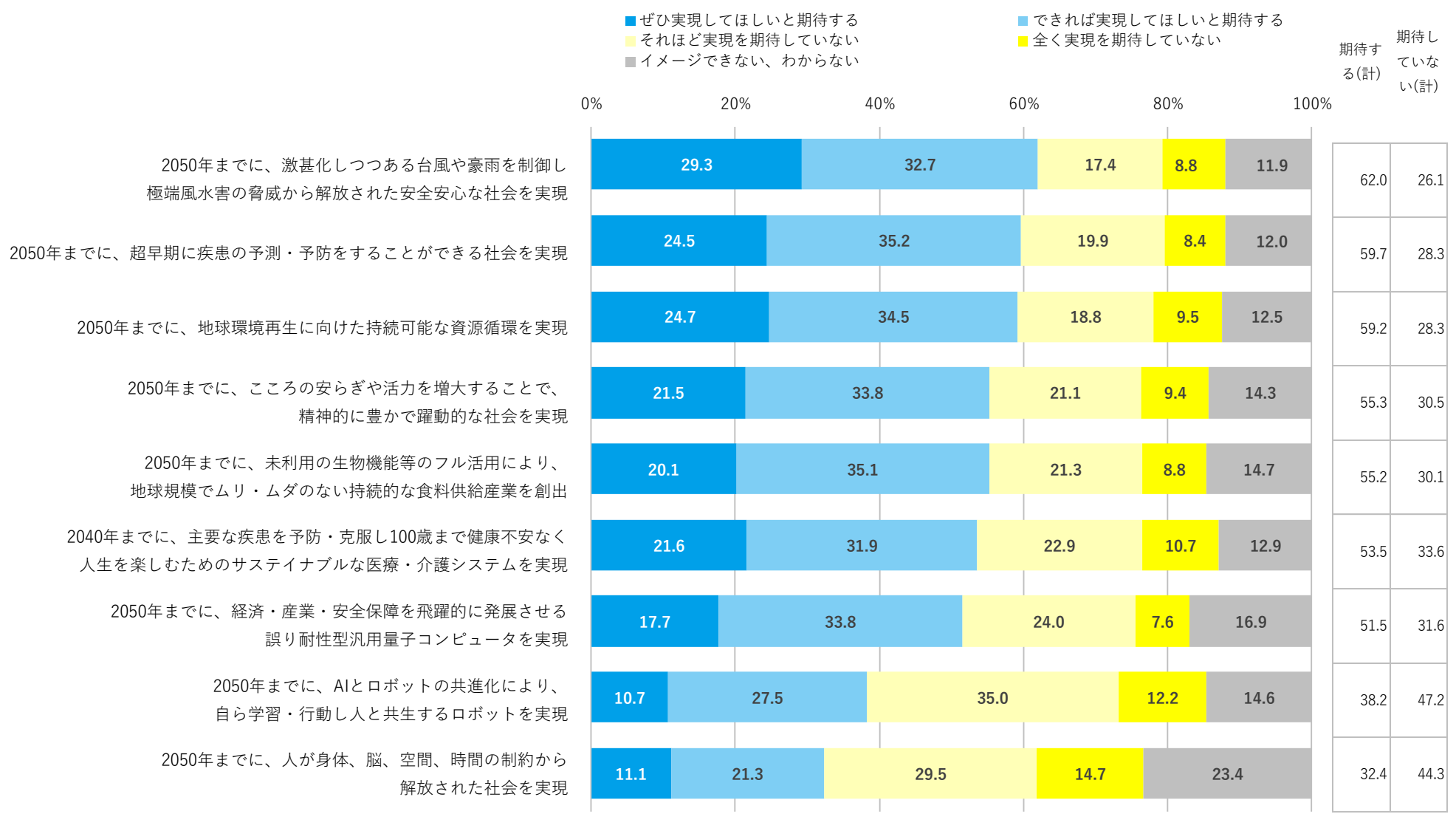
※2023年のスコアで降順ソート

3. 社会制度の信頼性・耐久性

よりよい人生のために、社会制度・システムは機能しているか

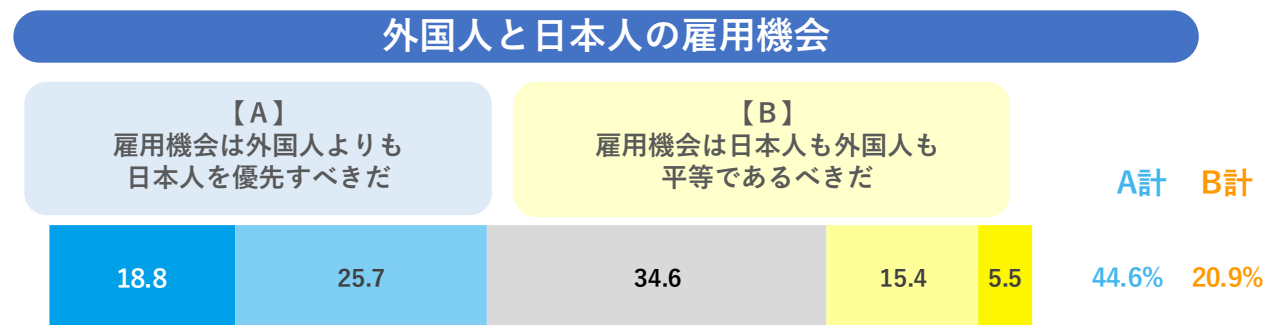
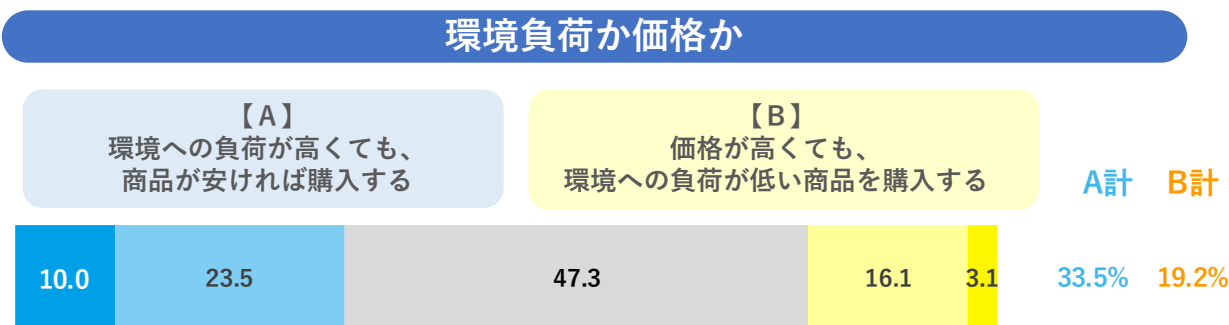
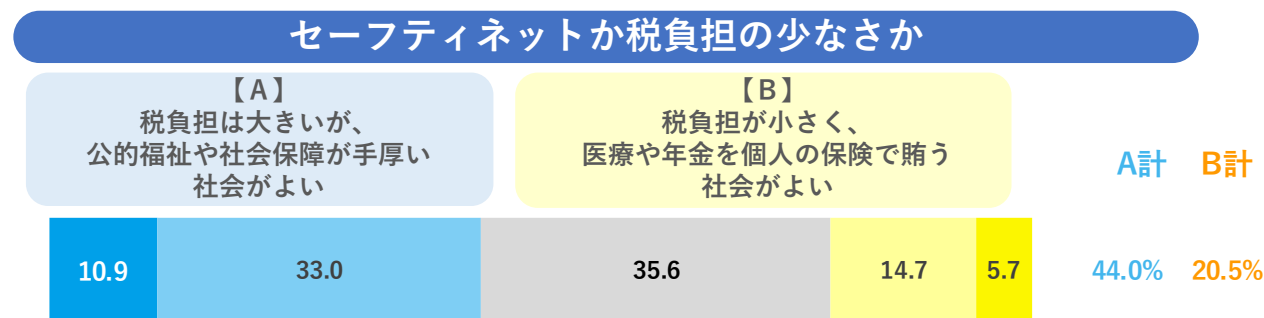
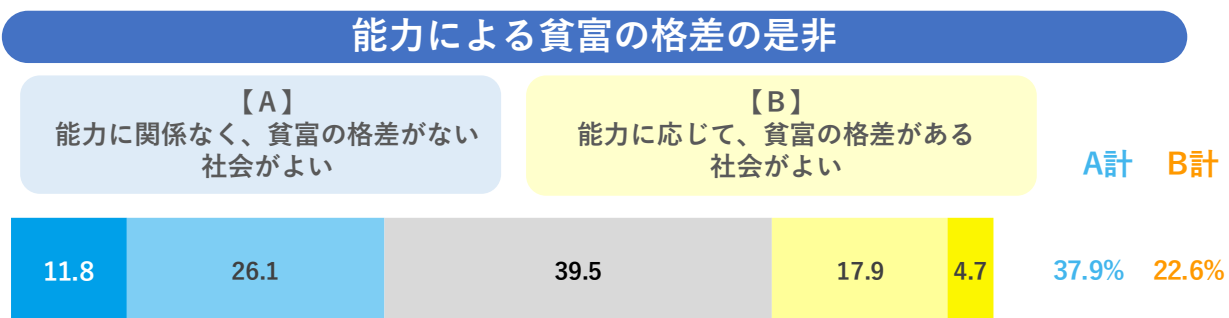
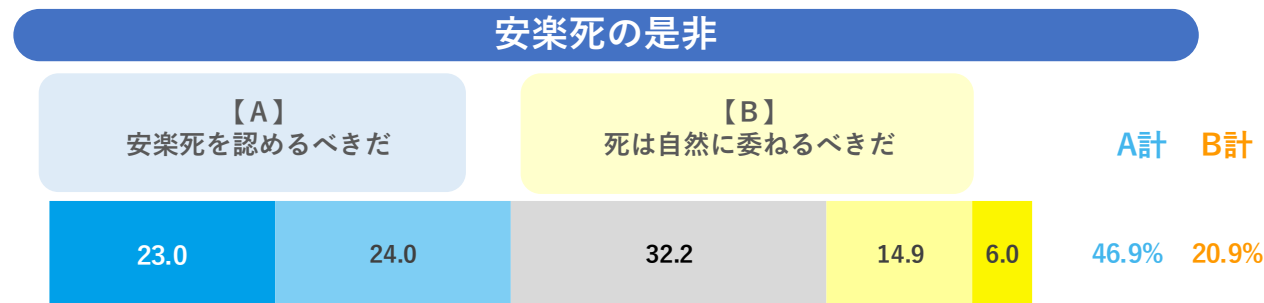
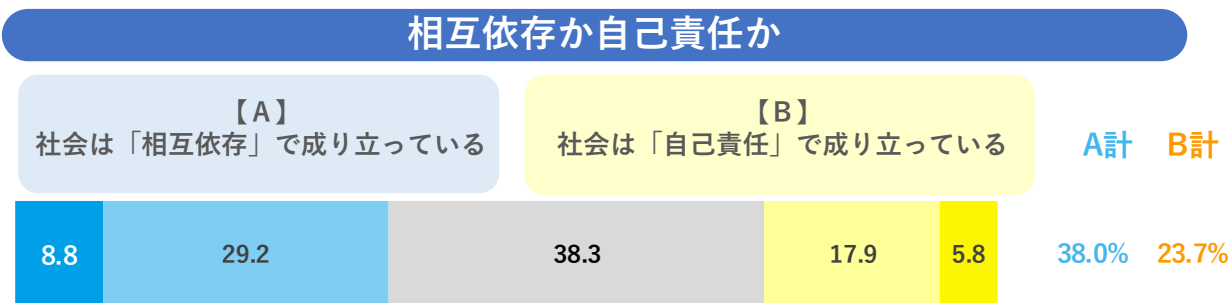
「ムーンショット目標」への期待

Q15：次に挙げる項目は、国が策定したムーンショット目標（未来社会を展望し、困難だが実現すれば大きなインパクトが期待される社会課題等を対象として、人びとを魅了する野心的な目標のこと）です。それぞれの目標について、あなたはどの程度、実現を期待するかお知らせください。（単一回答）



※「期待する（計）」のスコアで降順ソート

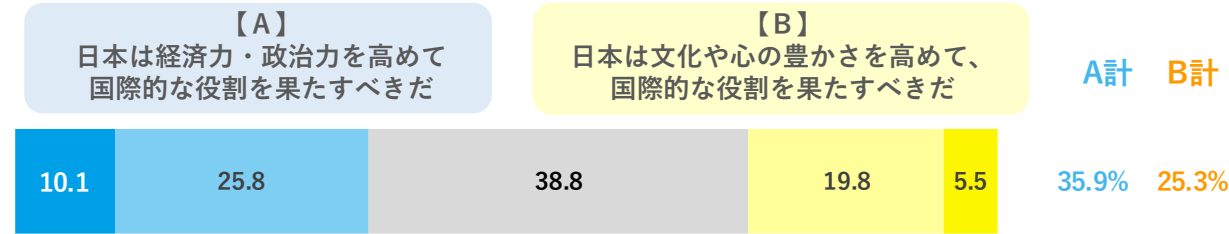
Q23：以下の事柄について、あなたの考えやお気持ちに近いものをお知らせください。（単一回答）



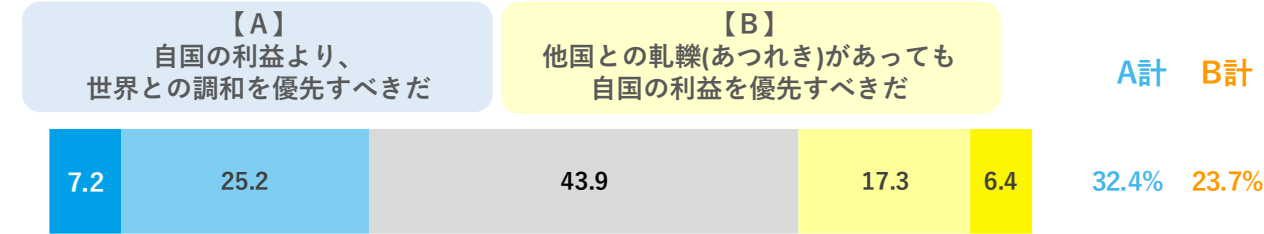
【基数：対象者全員（n=12000）】 ■：Aに近い ■：どちらかというAに近い ■：どちらともいえない ■：どちらかというBに近い ■：Bに近い

Q23：以下の事柄について、あなたの考えやお気持ちに近いものをお知らせください。（単一回答）

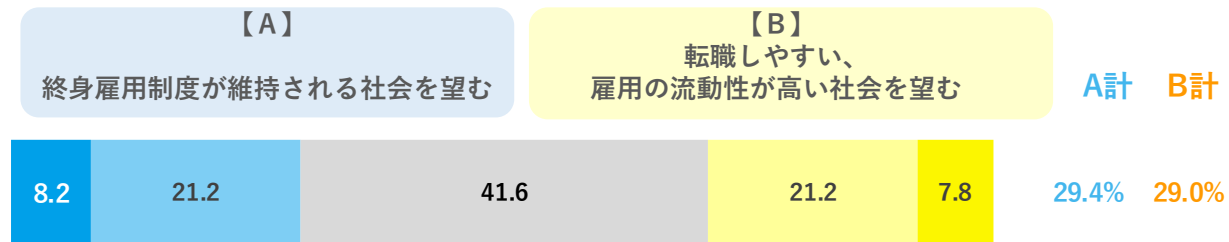
経済力・政治力か文化・心の豊かさか



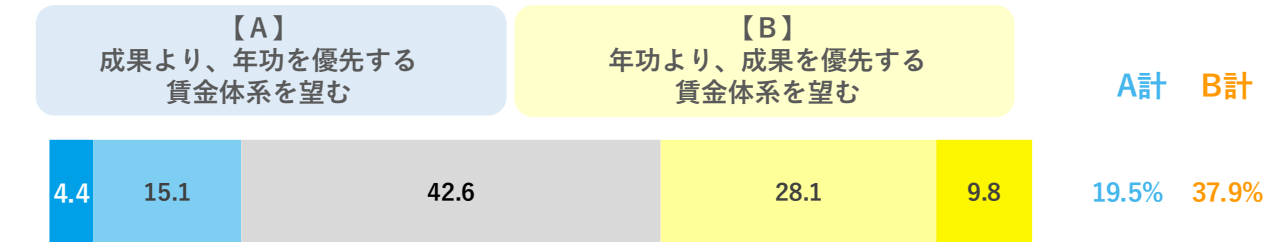
自国の利益か世界との調和か



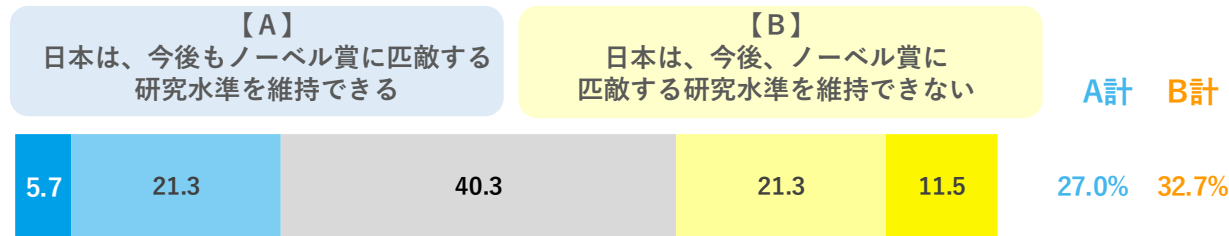
雇用の流動性



年功か成果か



ノーベル賞に匹敵する研究水準を維持できるか



【基数：対象者全員（n=12000）】 ■：Aに近い ■：どちらかというAに近い ■：どちらともいえない ■：どちらかというBに近い ■：Bに近い


Q23：以下の事柄について、あなたの考えやお気持ちに近いものをお知らせください。（単一回答）

自分の介護は親族にみてもらいたい

【A】
自分自身が介護が必要になった場合、
最後まで親族に見てもらいたい

【B】
自分自身が介護が必要になった場合、
できる限り親族に負担をかけたくない

A計 B計



家族の介護は親族かプロか

【A】
自分の家族に介護が必要なら、
親族でケアをしたい

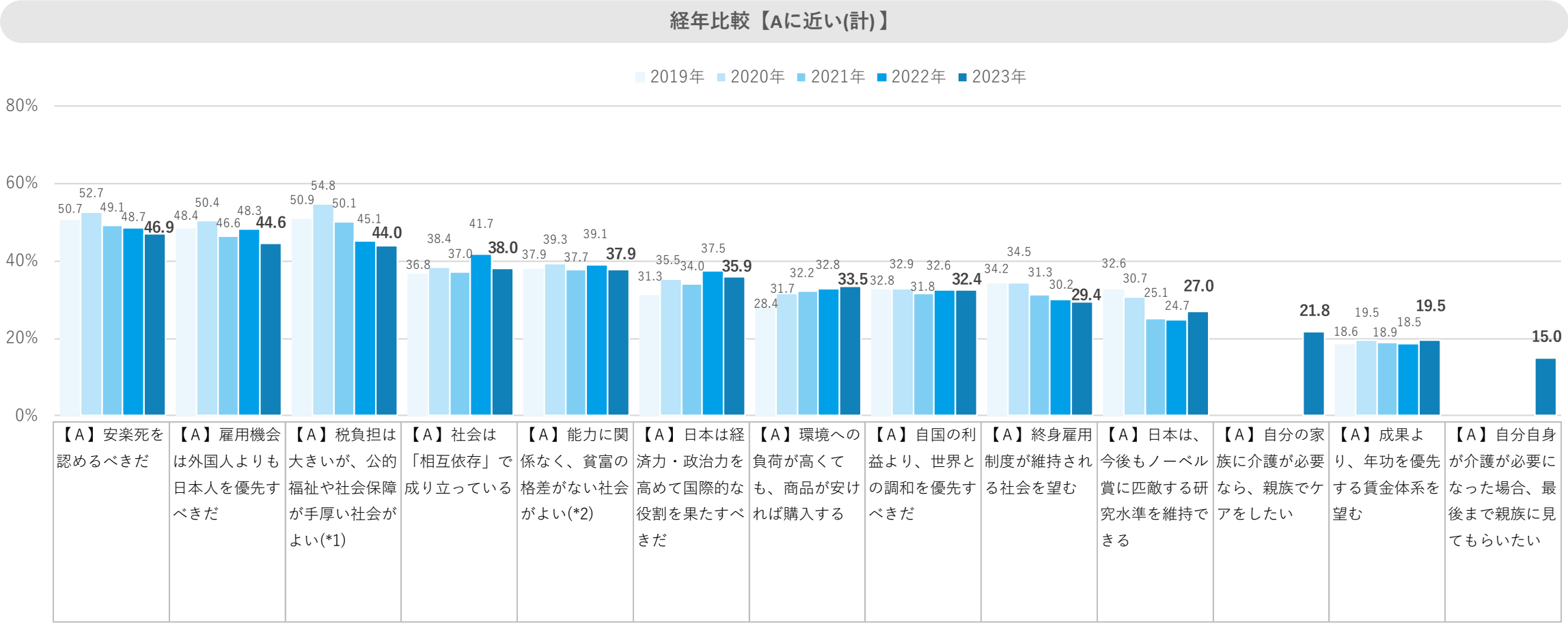
【B】
自分の家族に介護が必要なら、
介護サービス等のプロに
ケアをお願いしたい

A計 B計



【基数：対象者全員（n=12000）】 ■：Aに近い ■：どちらかというAに近い ■：どちらともいえない ■：どちらかというBに近い ■：Bに近い

Q23：以下の事柄について、あなたの考えやお気持ちに近いものをお知らせください。（単一回答）



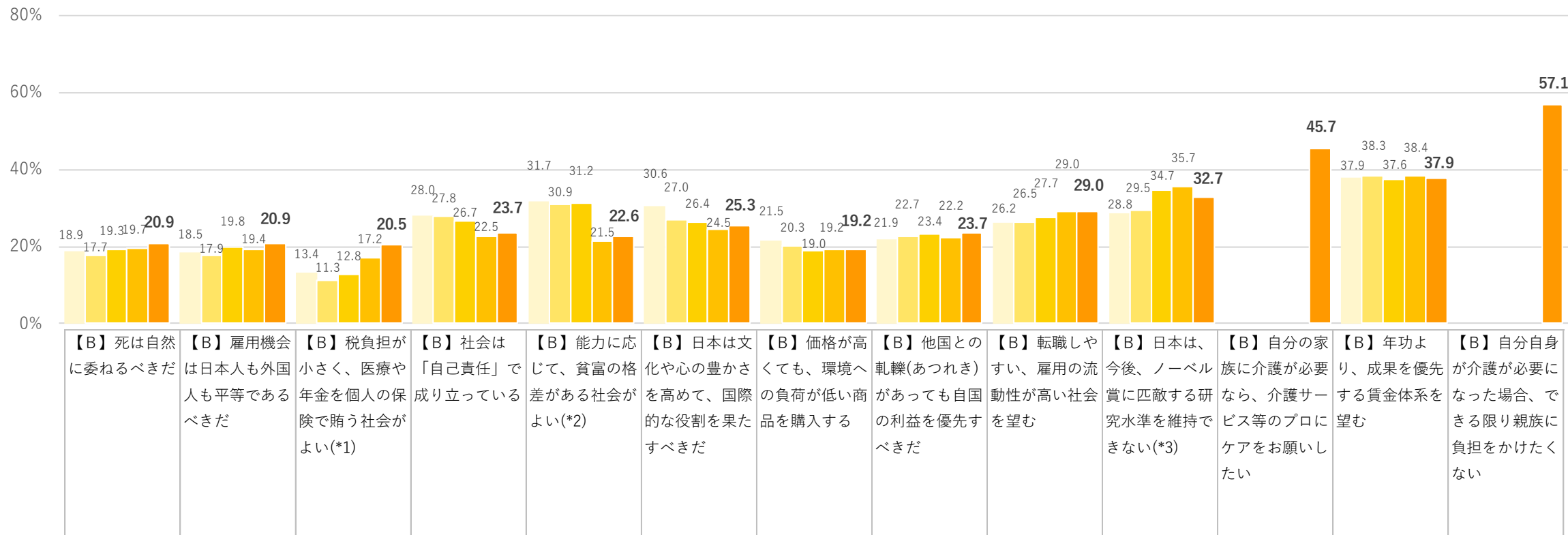
*1：2021年以前は「税負担は大きいですが、公的福祉や社会保障が手厚い北欧型社会が良い」として聴取
 *2：2021年以前は「能力に差があっても、貧富の格差は少ない社会が良い」として聴取

※2023年「Aに近い(計)」のスコアで降順ソート

Q23：以下の事柄について、あなたの考えやお気持ちに近いものをお知らせください。（単一回答）

経年比較【Bに近い(計)】

2019年 2020年 2021年 2022年 2023年



*1：2021年以前は「税負担が小さく、医療や年金を個人の保険で賄うアメリカ型社会が良い」として聴取

*2：2021年以前は「能力の結果としての格差なら認めるべき」として聴取

*3：2022年以前は「今後、ノーベル賞に匹敵する研究水準を維持できない」として聴取

※2023年「Bに近い(計)」のスコアで昇順ソート

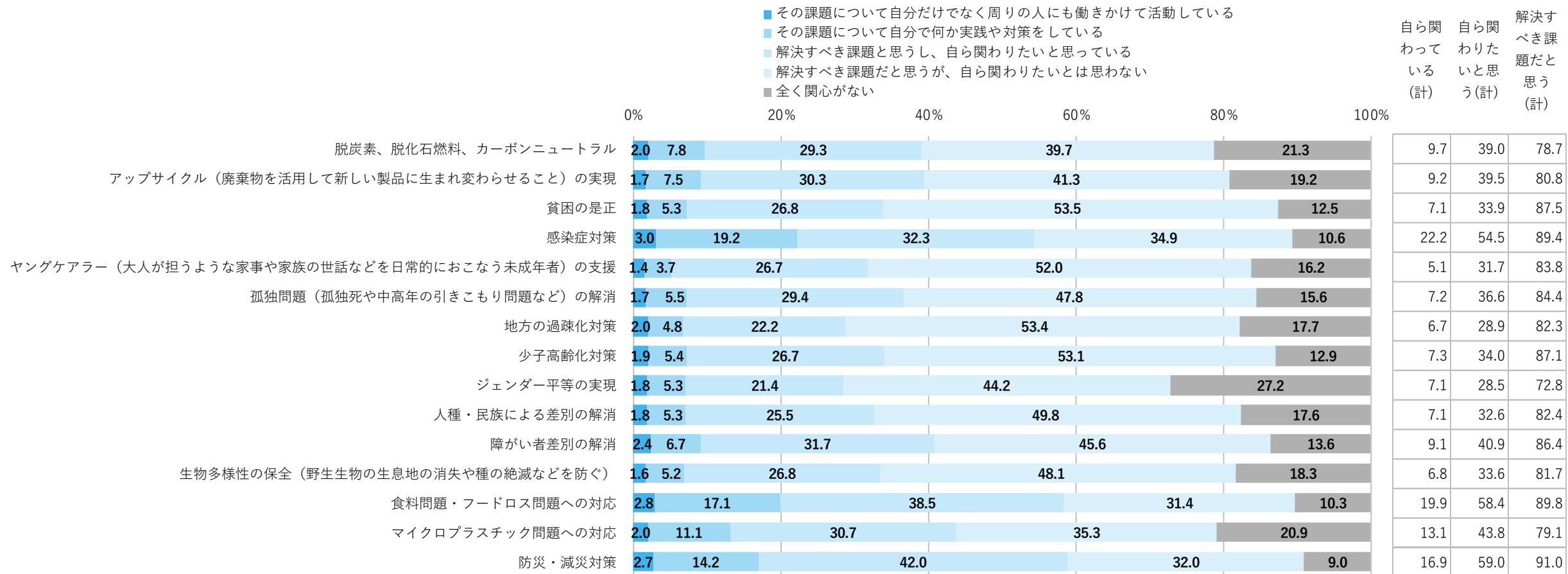
Q10：下記の事柄に関して、当事者意識を持つべきなのはどの主体だと思いますか。「当事者意識を持つべき」と思うものを、すべてお知らせください。（複数回答）

【全体】

	政府	地方自治体	企業	NGO（非政府組織）、NPO（非営利団体）	コミュニティ（町内会、PTAなど）	家族、親戚	個人	その他	この問題の解決に取り組む必要はない	わからない	(%)	回答個数平均
気候変動、地球温暖化	76.8	38.1	41.3	16.2	10.0	11.6	26.0	0.2	2.8	12.4		2.20
一次産業の後継者不足	57.1	54.1	45.0	14.7	12.6	13.2	17.3	0.1	1.4	13.6		2.14
伝統文化の衰退・消失	47.4	61.7	22.0	19.1	32.1	11.0	19.9	0.1	3.4	12.4		2.13
経済の競争力低下	74.0	34.9	58.0	7.6	4.0	3.4	9.5	0.1	1.3	11.0		1.92
主要先進国と比較した労働生産性の低さ	72.4	33.5	52.3	8.9	4.0	3.3	9.9	0.1	1.6	12.4		1.84
少子化による人口減少	76.2	50.7	25.1	10.2	12.3	22.5	29.0	0.1	2.4	10.1		2.26
高齢化による介護難民・老老介護	73.2	64.4	21.9	19.2	24.5	33.7	25.9	0.1	1.2	9.5		2.63
エネルギー資源の枯渇	80.6	35.8	44.8	11.2	6.0	7.0	14.5	0.1	1.3	11.2		2.00
子どもの貧困、教育機会の格差	77.4	57.7	20.7	20.7	19.5	22.4	20.1	0.1	1.5	9.5		2.38
異常気象（巨大台風、豪雨、豪雪）	75.3	46.0	28.2	13.0	12.8	12.3	21.7	0.2	2.0	14.1		2.09
巨大地震、火山噴火	77.9	53.3	19.2	13.2	17.8	15.5	21.5	0.2	1.9	13.3		2.19
新型コロナウイルス感染症以外の新たな感	78.2	47.9	18.8	11.8	11.9	16.9	29.2	0.3	2.3	10.7		2.15
戦争、紛争、テロ	84.9	21.4	13.1	14.4	5.8	5.9	13.9	0.2	1.2	9.6		1.60
サイバー攻撃、ハッキング	77.7	40.1	56.0	12.3	5.4	6.1	18.3	0.1	1.0	11.3		2.16
食料自給率の低さ、飢餓	80.3	49.0	33.1	17.1	9.5	8.8	15.5	0.1	1.2	10.0		2.14

※スコアが大きいほど濃色に着色

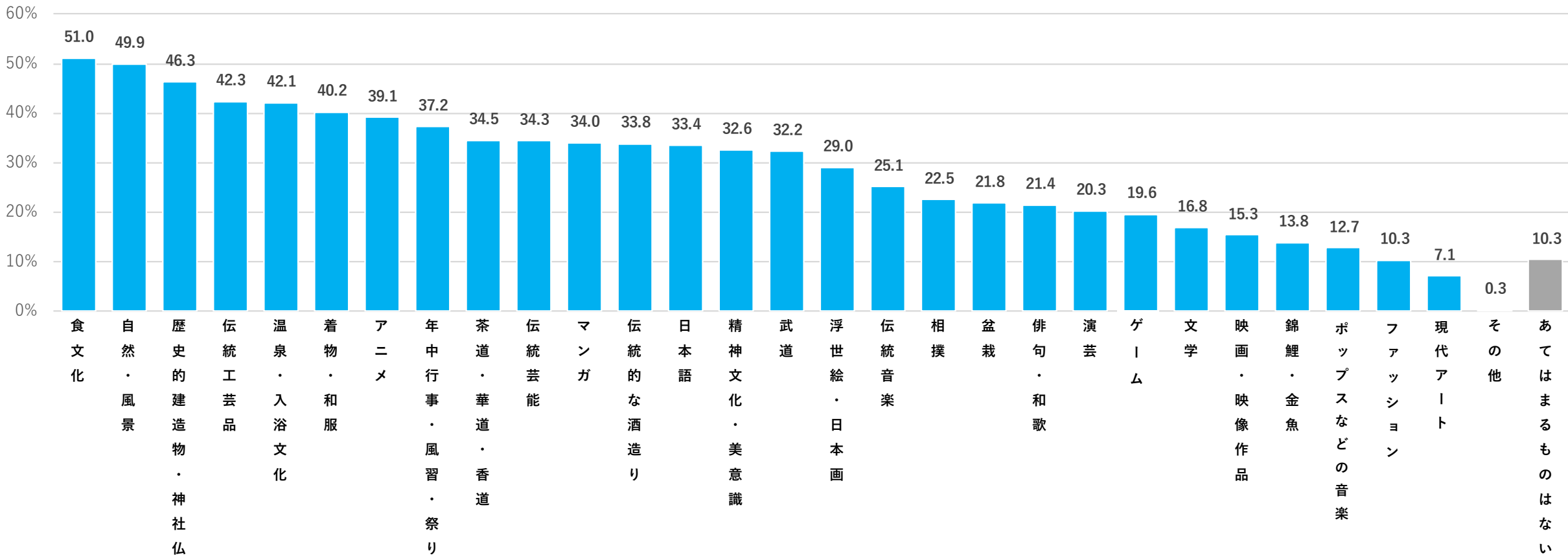
Q11：下記の事柄について、あなたの考えや行動に近いものをお知らせください。（単一回答）



※「自ら関わっている (計)」 (「その課題について自分だけでなく周りの人にも働きかけて活動している」+「その課題について自分で何か実践や対策をしている」)
 「自ら関わりたいと思う (計)」 (「自ら関わっている (計)」+「解決すべき課題と思うし、自ら関わりたいと思っている」)
 「解決すべき課題だと思う (計)」 (「自ら関わりたいと思う (計)」+「解決すべき課題だと思うが、自ら関わりたいとは思わない」)

3. 社会制度の信頼性・耐久性 よりよい人生のために、社会制度・システムは機能しているか 日本らしい文化として、魅力的に感じるもの

Q32：日本らしい文化として、魅力的と感じるものをすべてお知らせください。（複数回答）



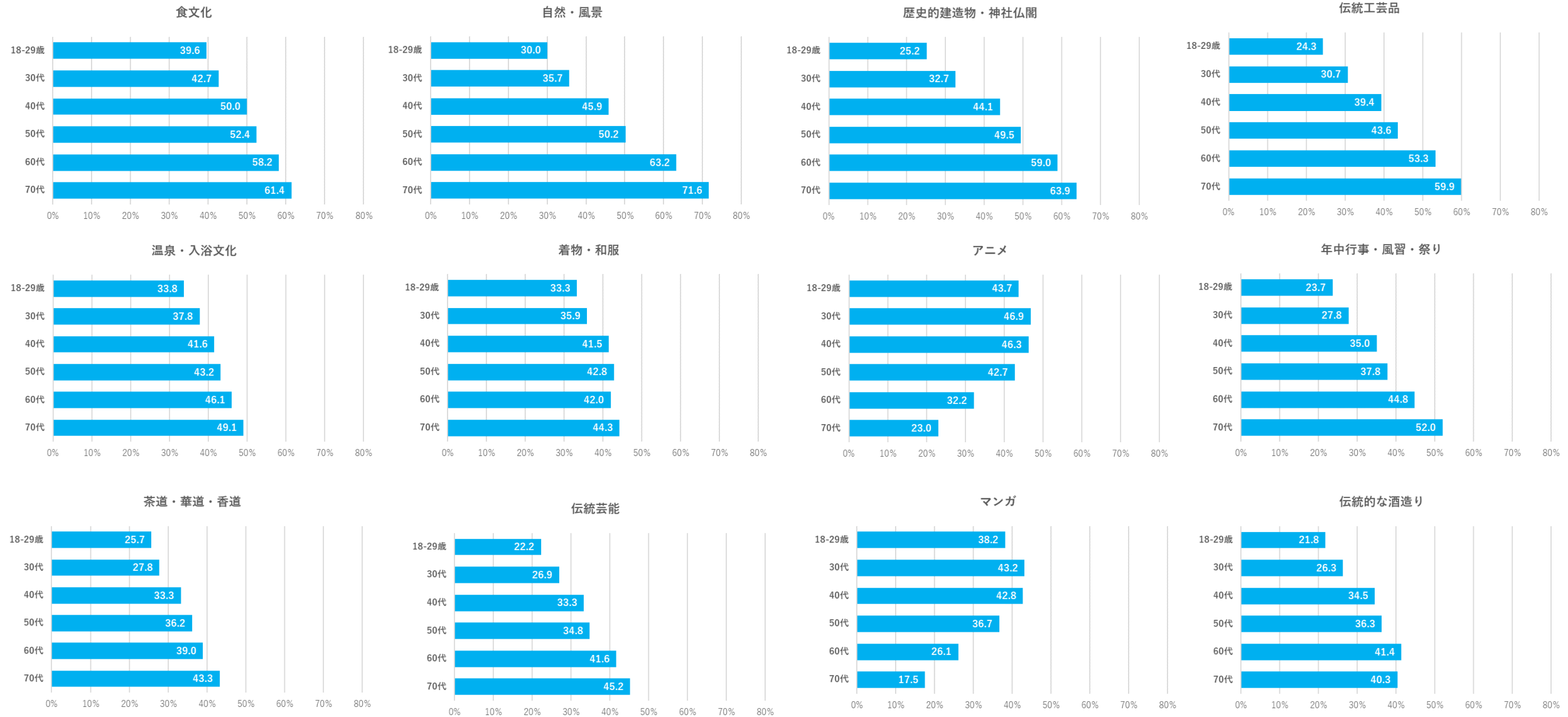
※2023年のスコアで降順ソート

※上記グラフでは項目名を一部省略しております。実際の項目名は、以下の通りです。
 【自然・風景】自然・風景（四季なども含む）、【食文化】食文化（郷土料理、特産物なども含む）、【伝統芸能】伝統芸能（歌舞伎、能、狂言など）、【伝統工芸品】伝統工芸品（織物、陶磁器、漆器、染織品、木工品、和紙など）、【精神文化・美意識】精神文化・美意識（禅、わびさび、粋など）、【伝統音楽】伝統音楽（長唄、箏曲、義太夫、和太鼓など）、【ポップスなどの音楽】ポップス、ロック、ジャズ、歌謡曲、演歌など、【武道】武道（柔道、剣道、空手、合気道など）、【現代アート】現代アート（現代美術）、【日本語】日本語（方言なども含む）、【伝統的な酒造り】伝統的な酒造り（日本酒、焼酎、泡盛など）、【文学】文学（小説、詩など）、【演芸】演芸（落語、漫談、講談など）

3. 社会制度の信頼性・耐久性

よりよい人生のために、社会制度・システムは機能しているか 日本らしい文化として、魅力的に感じるもの（年代別）

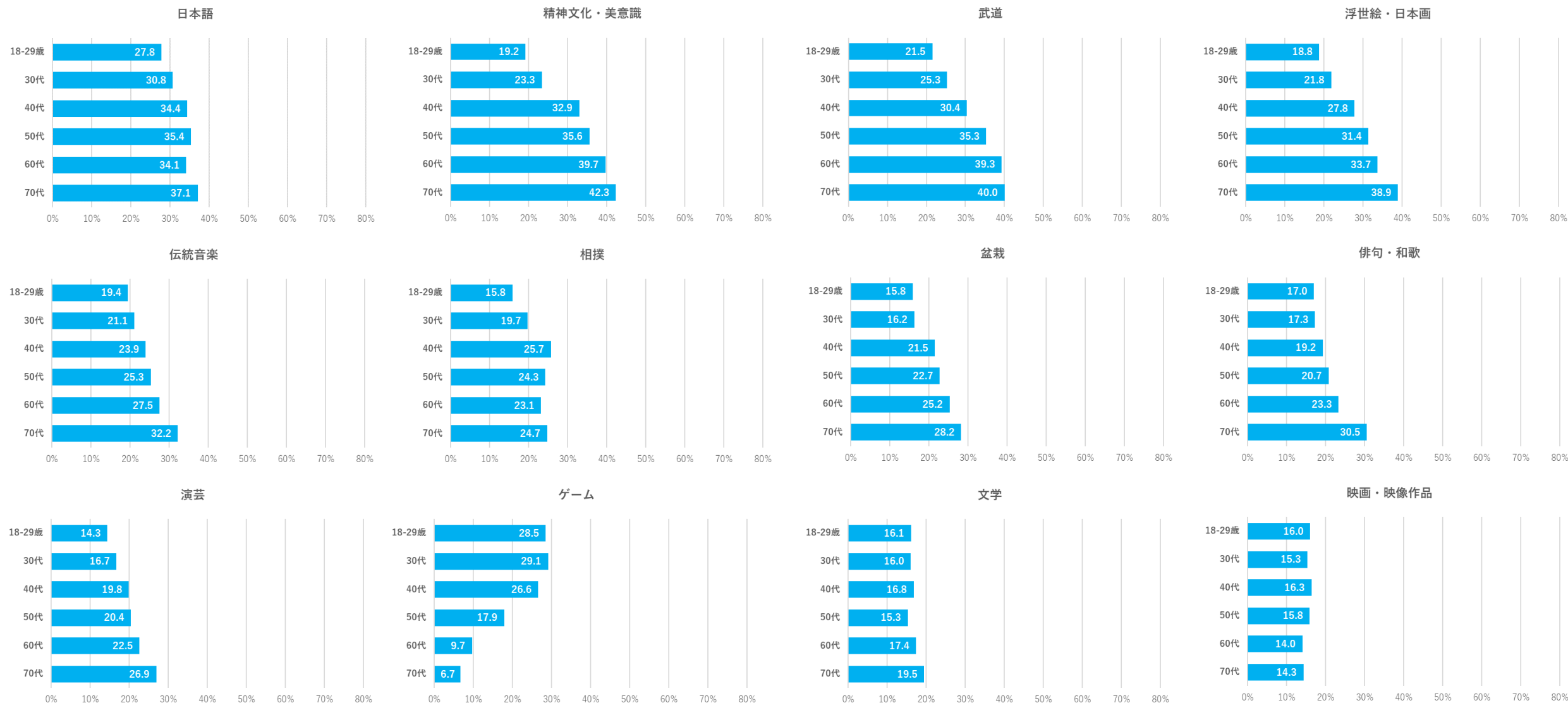
Q32：日本らしい文化として、魅力的と感じるものをすべてお知らせください。（複数回答）



3. 社会制度の信頼性・耐久性

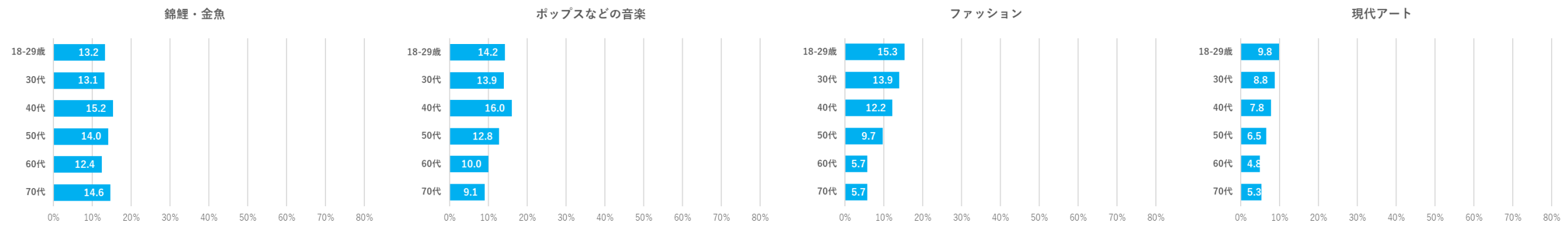
よりよい人生のために、社会制度・システムは機能しているか 日本らしい文化として魅力的に感じるもの（年代別）

Q32：日本らしい文化として、魅力的と感じるものをすべてお知らせください。（複数回答）



3. 社会制度の信頼性・耐久性 よりよい人生のために、社会制度・システムは機能しているか 日本らしい文化として魅力的に感じるもの（年代別）

Q32：日本らしい文化として、魅力的と感じるものをすべてお知らせください。（複数回答）



Q33：次にあげる文化・芸術・芸能関係の項目であなたが最初に思い浮かべる国・地域はどこですか。次の30の国・地域の中からひとつお選びください。※IMFによる2023年5月時点のGDP上位30の国・地域を選択肢に入れてあります。（単一回答）

※四捨五入で同数値の場合のみ、小数点第二位まで記載

古典美術

順位	国名	%
1位	日本	27.6
2位	イタリア	9.0
3位	フランス	8.3
4位	中国	8.2
5位	イギリス	2.1

現代アート

順位	国名	%
1位	アメリカ合衆国	22.1
2位	日本	9.7
3位	フランス	7.7
4位	イタリア	3.3
5位	イギリス	2.6

マンガ

順位	国名	%
1位	日本	84.6
2位	アメリカ合衆国	0.6
3位	韓国	0.4
4位	中国	0.33
5位	インド	0.26

アニメ

順位	国名	%
1位	日本	84.6
2位	アメリカ合衆国	1.2
3位	中国	0.4
4位	韓国	0.32
5位	フランス	0.29

ゲーム

順位	国名	%
1位	日本	66.8
2位	アメリカ合衆国	6.5
3位	中国	1.5
4位	韓国	1.15
5位	台湾	0.53

ファッション

順位	国名	%
1位	フランス	32.5
2位	イタリア	11.8
3位	日本	11.2
4位	アメリカ合衆国	8.1
5位	韓国	3.4

アイドル

順位	国名	%
1位	日本	47.1
2位	韓国	24.9
3位	アメリカ合衆国	1.6
4位	イギリス	0.5
5位	台湾	0.4

ポップミュージック

順位	国名	%
1位	アメリカ合衆国	30.8
2位	日本	19.9
3位	韓国	11.1
4位	イギリス	3.6
5位	ブラジル	0.4

クラシック音楽

順位	国名	%
1位	ドイツ	21.8
2位	フランス	6.0
3位	日本	4.6
4位	イギリス	4.4
5位	イタリア	4.2

映画

順位	国名	%
1位	アメリカ合衆国	57.1
2位	日本	10.6
3位	インド	3.4
4位	フランス	2.3
5位	韓国	1.5

ドラマ

順位	国名	%
1位	日本	28.6
2位	韓国	23.6
3位	アメリカ合衆国	13.8
4位	イギリス	1.3
5位	中国	0.9

文学

順位	国名	%
1位	日本	29.6
2位	イギリス	9.2
3位	フランス	4.5
4位	アメリカ合衆国	3.5
5位	ロシア	2.8

スポーツ

順位	国名	%
1位	アメリカ合衆国	48.9
2位	日本	9.8
3位	ブラジル	2.9
4位	イギリス	1.9
5位	スペイン	1.1

食文化

順位	国名	%
1位	日本	55.8
2位	フランス	7.2
3位	中国	6.3
4位	イタリア	4.3
5位	アメリカ合衆国	1.6

【2020年12月調査概要】

調査時期 2020年12月
対象地域 全国
調査対象者 18歳～79歳までの男女
対象者割当

	18-29歳	30-39歳	40-49歳	50-59歳	60-69歳	70-74歳
男性	469	491	577	480	549	397
女性	451	481	569	483	579	474

※性×年代（10歳刻み）の人口構成比にそろえて回収

サンプル数 6,000人
調査方法 インターネット調査
調査会社 電通マクロミルインサイト

【2021年10月調査概要】

調査時期 2021年10月
対象地域 全国
調査対象者 18歳～79歳までの男女
対象者割当

	18-29歳	30-39歳	40-49歳	50-59歳	60-69歳	70-79歳
男性	936	984	1,155	956	1,101	793
女性	903	962	1,138	966	1,158	948

※性×年代（10歳刻み）の人口構成比にそろえて回収

サンプル数 12,000人
調査方法 インターネット調査
調査会社 電通マクロミルインサイト

【2021年5月調査概要】

調査時期 2021年5月
対象地域 全国
調査対象者 18歳～79歳までの男女
対象者割当

	18-29歳	30-39歳	40-49歳	50-59歳	60-69歳	70-79歳
男性	936	984	1,155	956	1,101	793
女性	903	962	1,138	966	1,158	948

※性×年代（10歳刻み）の人口構成比にそろえて回収

サンプル数 12,000人
調査方法 インターネット調査
調査会社 電通マクロミルインサイト

【2022年6月調査概要】

調査時期 2022年6月
対象地域 全国
調査対象者 18歳～79歳までの男女
対象者割当

	18-29歳	30-39歳	40-49歳	50-59歳	60-69歳	70-79歳
男性	936	984	1,155	956	1,101	793
女性	903	962	1,138	966	1,158	948

※性×年代（10歳刻み）の人口構成比にそろえて回収

サンプル数 12,000人
調査方法 インターネット調査
調査会社 電通マクロミルインサイト

【2019年12月調査概要】

調査時期 2019年12月
対象地域 全国
調査対象者 18歳～74歳までの男女
対象者割当

	18-29歳	30-39歳	40-49歳	50-59歳	60-69歳	70-74歳
男性	1,009	596	1,327	1,414	1,274	392
女性	956	1,188	1,212	850	1,426	356

※性×年代（10歳刻み）の人口構成比にそろえて回収

サンプル数 12,000人
調査方法 インターネット調査
調査会社 電通マクロミルインサイト

【2021年10月調査概要】

調査時期 2021年10月
対象地域 全国
調査対象者 18歳～74歳までの男女
対象者割当

	18-29歳	30-39歳	40-49歳	50-59歳	60-69歳	70-74歳
男性	1,004	1,051	1,236	1,025	1,175	479
女性	963	1,031	1,217	1,033	1,240	546

※性×年代（10歳刻み）の人口構成比にそろえて回収

サンプル数 12,000人
調査方法 インターネット調査
調査会社 電通マクロミルインサイト

【2020年11月調査概要】

調査時期 2020年11月
対象地域 全国
調査対象者 18歳～74歳までの男女
対象者割当

	18-29歳	30-39歳	40-49歳	50-59歳	60-69歳	70-74歳
男性	1,004	1,051	1,236	1,025	1,175	479
女性	963	1,031	1,217	1,033	1,240	546

※性×年代（10歳刻み）の人口構成比にそろえて回収

サンプル数 12,000人
調査方法 インターネット調査
調査会社 電通マクロミルインサイト

【2022年9～10月調査概要】

調査時期 2022年9～10月
対象地域 全国
調査対象者 18歳～74歳までの男女
対象者割当

	18-29歳	30-39歳	40-49歳	50-59歳	60-69歳	70-74歳
男性	1,009	970	1,250	1,125	1,033	590
女性	971	942	1,230	1,131	1,089	660

※性×年代（10歳刻み）の人口構成比にそろえて回収

サンプル数 12,000人
調査方法 インターネット調査
調査会社 電通マクロミルインサイト

分析軸およびスコア比較時の標本誤差

■標準誤差について

2023年7月調査と過去調査（各12,000サンプル）の標本サイズの誤差幅は、信頼区間95%とし、誤差値が最大となる50%の回答スコアで計算すると約±1.3（※）となります。2時点の差が±1.3ポイント以上あるものは、有意な差があるとみなされます。

（※）小数点第二位まで表記すると1.27となるが、レポートでは小数点第一位までの表記のため統一し1.3と表記。

属性別にブレイクダウンした場合の誤差幅

I. 「社会の質」に関する人びとの評価 （2023年7月調査／2022年6月調査）

		n=		有意差
		2023年7月	2022年6月	
全体		12,000	12,000	±1.3
性別	男性	5,935	5,925	±1.8
	女性	6,065	6,075	±1.8
年代	18～29歳	1,834	1,839	±3.2
	30代	1,765	1,946	±3.2
	40代	2,302	2,293	±2.9
	50代	2,089	1,922	±3.1
	60代	1,969	2,259	±3.0
	70代	2,041	1,741	±3.2

II. 社会に対する人びとの意識の現在地 （2023年7月調査／2022年9～10月調査）

		n=		有意差
		2023年7月	2022年9～10月	
全体		12,000	12,000	±1.3
性別	男性	5,935	5,977	±1.8
	女性	6,065	6,023	±1.8
性年代	男性18～29歳	933	1,009	±4.5
	男性30代	896	970	±4.5
	男性40代	1,162	1,250	±4.0
	男性50代	1,043	1,125	±4.2
	男性60代	963	1,033	±4.4
	男性70代	938	590	±5.2
	女性18～29歳	901	971	±4.5
	女性30代	869	942	±4.6
	女性40代	1,140	1,230	±4.0
	女性50代	1,046	1,131	±4.2
	女性60代	1,006	1,089	±4.3
	女性70代	1,103	660	±4.8

* 比率の差の標準誤差公式

$$E = 1.96 \sqrt{p(1-p) \left(\frac{1}{n_1} + \frac{1}{n_2} \right)}$$

※関東（一都七県）は、東京都・神奈川県・埼玉県・千葉県・茨城県・栃木県・群馬県・山梨県

「クオリティ・オブ・ソサエティ指標2023」レポート

電通総研

2023年11月発行 ※グラフデータを一部修正（2023年12月）

お問い合わせ

電通総研：山崎、中川、小笠原、合原、日塔
〒105-7050 東京都港区東新橋1丁目8-1
E-mail d-ii@dentsu.co.jp

〈分析協力〉
株式会社電通マクロミルインサイト

〈禁無断転載〉
引用の際には、出所として
「クオリティ・オブ・ソサエティ指標2023」（電通総研）とご記載ください。